

ER EINIGUNGSTECHNIK
4 you



Gesamtkatalog
2022

Gesamtkatalog 2022

INHALTSVERZEICHNIS

SCHEUERSAUGMASCHINEN	4-13	INDUSTRIESAUGER -	
<i>Einstiegsklasse</i>	6	ATEX Z22	68-77
<i>Mittelklasse</i>	8	<i>Lichtstrom</i>	70
<i>Premiumklasse</i>	10	<i>Kraftstrom</i>	72
KEHRSAUGMASCHINEN	14-21	<i>Druckluft</i>	76
<i>Einstiegsklasse</i>	16	INDUSTRIESAUGER -	
<i>Mittelklasse</i>	18	ATEX Z21 & ATEX Z2	78-81
<i>Premiumklasse</i>	20	<i>Atex Z21 & Atex Z2</i>	80
GEWERBESAUGER TROCKEN	22-27	INDUSTRIESAUGER -	
<i>Trockensauger</i>	24	BEARBEITUNGSTISCHE	82-85
GEWERBESAUGER		<i>Draft Table</i>	84
NASS/TROCKEN	28-31	INDUSTRIESAUGER -	
<i>Nass/Trockensauger</i>	30	ATEX ENTSTAUBER	86-89
EINSCHLEIBENMASCHINEN	32-35	<i>Atex Entstauber</i>	88
<i>Einscheibenmaschinen</i>	34	INDUSTRIESAUGER -	
INDUSTRIESCHUEER-		ENTSTAUBER COMPACT	90-93
MASCHINEN/		<i>Entstauber Compact</i>	92
TOMCAT	36-39	INDUSTRIESAUGER	
<i>Edge</i>	38	LEBENSMITTEL & PHARMA	94-99
INDUSTRIESAUGER	40-47	<i>Swan - LM & Pharma</i>	96
<i>Lichtstrom</i>	42	<i>AS - Verpackung & Textil</i>	98
<i>Kraftstrom</i>	44	INDUSTRIESAUGER -	
INDUSTRIESAUGER -		ZUBEHÖR & ERSATZTEILE	100-123
HEAVY DUTY	48-51	<i>Zubehör</i>	102
<i>Puma</i>	50	<i>Kits</i>	108
INDUSTRIESAUGER -		<i>Schläuche</i>	114
DRUCKLUFTBETRIEBEN	52-55	<i>Gummimuffen</i>	118
<i>Miniair & AC</i>	54	<i>Verbindungsstücke</i>	122
INDUSTRIESAUGER -		MANUELLE REINIGUNG	124-135
ÖL & SPÄNESAUGER	56-61	<i>Manuelle Reinigung</i>	126
<i>M100 Oil & Frog</i>	58	TEPPICH &	
<i>Ram Oil</i>	60	POLSTERREINIGUNGS-	
INDUSTRIESAUGER -		MASCHINEN	136-139
ÖLNEBEL/SCHLEIFSTAUB &		<i>Einstiegsklasse</i>	138
SCHWEISSRAUCHABSAUGUNG	62-67	OZONGENERATOR	140-143
<i>Cleanair</i>	64	<i>Einstiegsklasse</i>	142
<i>Schweißrauchabsaugung</i>	66		

IMPRESSUM

Firmenangaben

Reinigungstechnik 4 You GmbH
Brünner Straße 192, A-1210 Wien
Tel.: 01 925 24 81
E-Mail: Office@r4you.at
Web: www.r4you.at

Geschäftsführung

Christian Ftacsek

Design und Layout

Carmen Schaden
Roman Schaden

Sonstige Pflichtangaben

FB Nummer: 298971p
FB Gericht: Handelsgericht Wien
UID Nummer: ATU63749368
Steuerbehörde: Finanzamt Wien 2/20/21/22 (FA12)
Mitglied der Wirtschaftskammer Wien

Bankverbindung

BAWAG P.S.K.
Konto Nr.: 01110054978
BLZ: 14000
IBAN: AT321400001110054978
SWIFT/BIC: BAWAATWW

Hinweise

Diese Website enthält Verweise auf andere Seiten. Obwohl wir diese fremden Seiten mit größter Sorgfalt geprüft haben, distanzieren wir uns von ihnen und können für deren Inhalte keine Haftung oder Verantwortung übernehmen. Ebenso können wir für die Richtigkeit, Vollständigkeit und Aktualität unserer Website keine Haftung übernehmen. Eingabe- und Veröffentlichungsfehler in den Preisangaben und anderen Angaben vorbehalten. Die Verwendung von Inhalten wie z.B. Texten oder Bildgrafiken dieser Website für private oder kommerzielle Zwecke bedarf unserer ausdrücklichen schriftlichen Genehmigung.



Stellen Sie sich vor, nur mit **Wasser** zu reinigen!

Dank der **ec-H2O NanoClean™** von *Tennant* ist dies möglich!

Tausende zufriedener Kunden, darunter einige der größten professionellen Reinigungsunternehmen, setzen seit 2008 weltweit unsere **ec-H2O** Scheuersaugmaschinen ein und erzielen damit ausgezeichnete Reinigungsergebnisse.

Dieses aufbereitete Wasser wird von einer integrierten **e-Cell** hergestellt, die Millionen mikroskopisch kleiner Blasen erzeugt, so genannte Nanoblasen, welche die Reinigungswirksamkeit der Lösung verstärken.



Völlig chemiefrei!

SCHEUERSAUGMASCHINEN



SENKUNG DER REINIGUNGSKOSTEN
Nutzen Sie die Vorteile deutlicher Einsparungen bei den Kosten für Chemikalien, Arbeitersparnis durch gesteigerte Produktivität usw.




GESUNDHEIT UND SICHERHEIT
Das NFSI bescheinigt ec-H2O NanoClean™, dass es die Bodenhaftung verbessert und die Gefahr von Unfällen durch Ausrutschen verringert.



NACHHALTIGKEIT
Nach einer Drittuntersuchung von Eco-Form senkt ec-H2O NanoClean™ die Auswirkung von Reinigungsvorgängen auf die Umwelt in sieben Schlüsselkategorien.

GEMEINSAM EINE SAUBERE, SICHERE UND GESÜNDERE WELT SCHAFFEN.



DIE EINSTIEGSKLASSE.

Produkt Highlights

- sehr kompakt
- geeignet für kleinere Flächen
- batterie oder kabelbetrieben

Die Einstiegsklasse

Die Einstiegsklasse zeichnet besonders die kompakten und einfach zu bedienenden Scheuersaugmaschinen aus.

Mit einer hervorragenden Maschine wie dieser, können Sie Böden jeglicher Art gründlich, zuverlässig und rasch reinigen.



WLX 528



Die **WLX 528** ist eine Mini-Scheuersaugmaschine, die großartige Leistungen auf kleinen und mittelgroßen Flächen bietet. Die Maschine ist einfach zu bedienen.

Arbeitsbreite	280 mm
Tankgröße	5 L
Gewicht inkl. Batterie	19.8 kg
Batterie	5.8 Ah
Abmessung (LxBxH)	76 x 38 x 40 cm



VLX 416S

Die **VLX 416S** ist eine kompakte, zuverlässige und benutzerfreundliche Scheuersaugmaschine, die eine effektive Reinigung auf engem Raum ermöglicht.

Arbeitsbreite	350 mm
Tankgröße	16 L
Gewicht inkl. Batterie	59 kg
Batterie	29 Ah
Abmessung (LxBxH)	95 x 45 x 120 cm



VLX 728S

Die **VLX 728S** ist eine benutzerfreundliche Scheuersaugmaschine, die einfach zu bedienen ist und sich ideal für schwer zugängliche Flächen eignet.

Arbeitsbreite	450 mm
Tankgröße	28 L
Gewicht inkl. Batterie	98 kg
Batterie	63 Ah
Abmessung (LxBxH)	96 x 55 x 122 cm



T1

Die vielseitige **T1** Scheuersaugmaschine ist perfekt für diese Einsatzbereiche: Handel, Gesundheitswesen und Bildungswesen.

Arbeitsbreite	380 mm
Tankgröße	12.9 L
Gewicht inkl. Batterie	57 kg
Batterie oder Kabel	50 Ah/15 m
Abmessung (LxBxH)	115 x 50 x 86 cm

Willmop

Der **Willmop** verbessert Ihre Reinigungsarbeiten mit Effizienz und Produktivität. Die Maschine ermöglicht eine Reinigungsleistung von über 2.100 m²/h.

Arbeitsbreite	500 mm
Tankgröße	5.5/7 L
Gewicht inkl. Batterie	30 kg
Batterie	21 Ah
Abmessung (LxBxH)	60 x 58 x 118 cm

DIE MITTELKLASSE.

MITTELKLASSE

MITTELKLASSE



Produkt Highlights

- Effizienz und Produktivität
- flexibel einsetzbar
- nachhaltig

Die Mittelklasse

Die kompakten Maschinen der Mittelklasse sind optimal für mittelgroße Flächen geeignet. Außerdem garantieren sie eine schnelle und leichte Reinigung.

Die Scheuersaugmaschinen aller Klassen sind nachhaltig und weisen die besten Technologien auf.



T2

Die Maschine **T2** reinigt kleine, verstellte Bereiche leicht und schnell. Außerdem bietet sie eine überlegene Reinigungsleistung sowie Trittsicherheit und Agilität.

Arbeitsbreite	430 mm
Tankgröße	36 L
Gewicht inkl. Batterie	136 kg
Batterie	76 Ah
Abmessung (LxBxH)	112 x 70 x 93 cm



T300

Mit der **T300** verbessern Sie die Effektivität Ihrer Reinigungsressourcen, Investitionen und Arbeitsabläufe mit neuen, nachhaltigen Technologien.

Arbeitsbreite	430/500/600 mm
Tankgröße	42 L
Gewicht inkl. Batterie	166-188 kg
Batterie	76/105 Ah
Abmessung (LxBxH)	130 x 50 x 110 cm



T350

Die **T350** eignet sich ideal für die Reinigung von großen Flächen. Sie sorgt für reduzierte Kosten bei perfekter Reinigungsleistung und weist eine gute Qualität auf.

Arbeitsbreite	500/600 mm
Tankgröße	53/70 L
Gewicht inkl. Batterie	330 kg
Batterie	180 Ah
Abmessung (LxBxH)	140 x 68 x 125 cm



T500

Mit der **T500** erzielen Sie gleichbleibende Ergebnisse bei verlängerter Einsatzdauer der Maschine und senken die Betriebskosten mit innovativen Technologien.

Arbeitsbreite	650/700/800 mm
Tankgröße	85 L
Gewicht inkl. Batterie	277 kg
Batterie	180 Ah
Abmessung (LxBxH)	150 x 70 x 110 cm



VLX 1040S

Die **VLX 1040S** ist eine zuverlässige Scheuersaugmaschine, die eine effektive Reinigung in mittelgroßen Räumen ermöglicht.

Arbeitsbreite	500 mm
Tankgröße	50 L
Gewicht inkl. Batterie	133 kg
Batterie	76/105 Ah
Abmessung (LxBxH)	123 x 52 x 96 cm



VLX 1870S

Hochproduktiv und zuverlässig arbeitet die **VLX 1870S**. Reinigungen mittelgroßer Flächen ist für die Maschine optimal machbar.

Arbeitsbreite	700 mm
Tankgröße	70 L
Gewicht inkl. Batterie	176 kg
Batterie	105 Ah
Abmessung (LxBxH)	122 x 75 x 96 cm



VLX 2285S

Die **2285S** ist eine hochproduktive und zuverlässige Scheuersaugmaschine. Sie ist einfach zu bedienen, wendig und eignet sich für den täglichen Reinigungsbetrieb.

Arbeitsbreite	700 mm
Tankgröße	90 L
Gewicht o. Batterie	219 kg
Batterie	180 Ah
Abmessung (LxBxH)	133 x 75 x 103 cm

DIE PREMIUMKLASSE.



VLX 2180SR

Die **VLX 2180SR** ist eine zuverlässige Scheuersaugmaschine, die eine produktive Reinigung großer Flächen ermöglicht. Ideal für Büros und den Einzelhandel.

Arbeitsbreite	530 mm
Tankgröße	80 L
Gewicht inkl. Batterie	178 kg
Batterie	105 Ah
Abmessung (LxBxH)	131 x 68 x 103 cm



VLX 2911SR

Die **VLX 2911SR** reinigt große Flächen, ist sehr leise und mit einer intuitiven Steuerung ausgestattet. Ideal eignet sie sich in Bereichen wie in Schulen oder Industrie.

Arbeitsbreite	850 mm
Tankgröße	110 L
Gewicht inkl. Batterie	371 kg
Batterie	180 Ah
Abmessung (LxBxH)	151 x 91 x 103 cm



VLX 3814SR

Die **VLX 3814SR** ist eine robuste und kompakte Aufsitz-Scheuersaugmaschine, die eine Reinigung großer Flächen ermöglicht.

Arbeitsbreite	950 mm
Tankgröße	145 L
Gewicht inkl. Batterie	395 kg
Batterie	180 Ah
Abmessung (LxBxH)	172 x 110 x 136 cm



VLX 6023SR

Die **VLX 6023SR** ist eine zuverlässige und robuste Scheuersaugmaschine, ausgestattet mit Bürste oder Walze eignet sie sich besonders gut für größere Flächen.

Arbeitsbreite	1050 mm
Tankgröße	205 L
Gewicht ohne Batterie	377.5 kg
Batterie	180 Ah
Abmessung (LxBxH)	195 x 127 x 147 cm



Die Premiumklasse

Eine gründliche Reinigung großer Bodenflächen garantieren Ihnen die Scheuersaugmaschinen der Premiumklasse.

Ideal einsetzbar sind sie in Bereichen wie Schulen oder in der Industrie. Die robuste und kompakte Bauart ist besonders hervorzuheben.

Produkt Highlights

- Zuverlässigkeit und Produktivität
- für große Flächen geeignet
- robust und kompakt



T7+

Die T7+ sorgt für eine saubere, sichere Umgebung und garantiert eine hohe Schrubbeffektivität. Sie punktet mit ihrem extrem niedrigen Geräuschpegel.

Arbeitsbreite	650 mm
Tankgröße	110 L
Gewicht inkl. Batterie	471 kg
Batterie	275 Ah
Abmessung (LxBxH)	152 x 91 x 127 cm



T12

Die T12 eignet sich gut für den industriellen Einsatz und ist in der Handhabung und Wartung sehr einfach. Die Maschine bietet Ihnen viele Vorteile.

Arbeitsbreite	380 mm
Tankgröße	12.9 L
Gewicht inkl. Batterie	694 kg
Batterie	180 Ah
Abmessung (LxBxH)	171 x 95 x 142 cm



Egal ob Hangar, Parkplatz oder Garagenzufahrt, dank der verschiedensten Modelle unserer Scheuersaugmaschinen findet sich für jeden Bereich ein passendes Gerät.



T16

Bei der T16 erwarten Sie niedrige Betriebskosten und innovative Technik. Ausgestattet ist die Maschine mit einem besonders benutzerfreundlichen Design.

Arbeitsbreite	910 mm
Tankgröße	190 L
Gewicht inkl. Batterie	860 kg
Batterie	235 Ah
Abmessung (LxBxH)	188 x 104 x 148 cm



T17

Die T17 ist eine innovative, batteriebetriebene Scheuersaugmaschine, die maßgeschneiderte Lösungen zur Erfüllung von Kundenanforderungen bietet.

Arbeitsbreite	1015 mm
Tankgröße	435 L
Gewicht o. Batterie	875 kg
Batterie	625/775 Ah
Abmessung (LxBxH)	225 x 117 x 148 cm



T20

Die T20 ist eine industrielle Scheuersaugmaschine welche gute Ergebnisse durch fundiertes Schrubben erzielt. Sie überzeugt mit Produktivität und ihrem Design.

Arbeitsbreite	1020 mm
Tankgröße	303 L
Gewicht	1497 kg
Diesel	-
Abmessung (LxBxH)	241 x 148 x 148 cm



M17

Die batteriebetriebene M17 ist innovativ und mit den besten Technologien ausgestattet. Die Maschine bietet ein verbessertes Erlebnis für Bediener und Supervisor.

Arbeitsbreite	1220 mm
Tankgröße	285 L
Gewicht o. Batterie	1515 kg
Batterie	775 Ah
Abmessung (LxBxH)	285 x 137 x 148 cm



M20

Die M20 weist perfekte Ergebnisse beim Kehren und Scheuern auf. Die M20 ist einfach zu bedienen und verbessert sofort das Erscheinungsbild Ihrer Anlage.

Arbeitsbreite	1370 mm
Tankgröße	212 L
Gewicht	1497 kg
Diesel	-
Abmessung (LxBxH)	241 x 148 x 148 cm



M30

Die M30 liefert Vorteile für Gesundheit und Sicherheit, sowie für eine optimale Reinigung Ihrer Anlagen. Die Maschine ist einfach in der Handhabung.

Arbeitsbreite	1220 mm
Tankgröße	284 L
Gewicht	1815 kg
Diesel	-
Abmessung (LxBxH)	275 x 163 x 148 cm



KEHRSAUG- MASCHINEN

KEHRSAUGMASCHINEN

KEHRSAUGMASCHINEN



DIE EINSTIEGSKLASSE.



SLX 520

Die **SLX 520** ist eine mittelgroße Kehrsaugmaschine die sowohl Innen als auch Außen verwendet werden kann. Das Gerät ist robust und zuverlässig.

Arbeitsbreite	700 mm
Behältergröße	65 L
Gewicht Batterie/Benzin	88/75 kg
Batterie/Benzin	105 Ah/Ja
Abmessung (LxBxH)	116 x 81 x 100 cm



SLX 720

Die mittelgroße **SLX 720** kann im Innen- und Außenbereich angewandt werden. Sie lässt sich leicht bedienen und ist erhältlich in Batterie- und Benzinausführung.

Arbeitsbreite	900 mm
Behältergröße	65 L
Gewicht Batterie/Benzin	99/96 kg
Batterie/Benzin	105 Ah/Ja
Abmessung (LxBxH)	120 x 92 x 92 cm



S7

Die **S7** ist eine handgeführte Kehrsaugmaschine. Sie reinigt Hartböden und Teppiche leise und effizient. Die Maschine ist batteriebetrieben.

Arbeitsbreite	700 mm
Behältergröße	45 L
Gewicht inklusive Batterie	75 kg
Batterie	105 Ah
Abmessung (LxBxH)	125 x 74 x 96 cm

Die Einstiegsklasse

Die Einstiegsklasse der Kehrmaschinen bietet Ihnen sowohl Aufsitz- als auch handgeführte Kehrmaschinen an.

Sie können die Kehrmaschinen, die optimal mit den neuesten Technologien ausgestattet sind, in vielen Bereichen hervorragend nutzen.

Produkt Highlights

- leise und effizient
- flexibel einsetzbar
- für den Innen- und Außenbereich geeignet



PS 480

Die **PS480** ist eine robuste und hochproduktive Lösung für die Innen- und Außenreinigung, die einfach in der Anwendung, sowie sehr kompakt und handlich ist.

Arbeitsbreite	700 mm
Behältergröße	38 L
Gewicht	19.5 kg
Antriebsart	manuell
Abmessung (LxBxH)	132 x 85 x 100 cm

EINSTIEGSKLASSE

EINSTIEGSKLASSE

DIE MITTELKLASSE.



Die Mittelklasse

Besonders bedienerfreundlich sind die Kehrmaschinen der Mittelklasse. Die Maschinen zeichnen sich durch ihre Robustheit und ihre optimale Größe aus.

Geeignet sind die mittelgroßen Geräte für den Innen- und Außenbereich.

Produkt Highlights

- **besonders bedienerfreundlich**
- **geeignet für den Innen- und Außenbereich**
- **mittelgroß**



VLX 818R

Die **VLX 818R** ist eine kompakte Mini-Kehrsaugmaschine, die eine perfekte Ergänzung zu den größeren Kehrmaschinen darstellt. Geeignet für Innen und Außen.

Arbeitsbreite	650/1050 mm
Volumen des Tanks	70 L
Gewicht ohne Batterie	173 kg
Batterie	180 Ah
Abmessung (LxBxH)	140 x 817 x 115 cm



VLX 838R

Die **VLX 838R** ist eine hochproduktive und zuverlässige Kehrsaugmaschine, die für den Einsatz in einer Vielzahl von Anwendungen entwickelt wurde.

Arbeitsbreite	1150/1200 mm
Volumen des Tanks	67 L
Gewicht ohne Batterie	258/288 kg
Batterie/Benzin	180 Ah
Abmessung (LxBxH)	162x 901x121 cm



VLX 858R

Der **VLX 858R** ist ein robuster, mittelgroßer Kehrsauger, der auf mittleren und großen Flächen reinigen kann. Er ist ideal zum Kehren im Innen- und Außenbereich.

Arbeitsbreite	1150/1200 mm
Volumen des Tanks	67 L
Gewicht ohne Batterie	336/444 kg
Batterie/Benzin	180 Ah
Abmessung (LxBxH)	162 x 91 x 121 cm



VLX 878R

Die **VLX 878R** ist eine leistungsstarke Aufsitz-Kehrmaschine mit großer Kapazität, die sowohl im Innen- und Außenbereich eine Vielzahl von Schmutz aufnimmt.

Arbeitsbreite	800/1450 mm
Volumen des Tanks	150 L
Gewicht ohne Batterie	465/512/540 kg
Batterie/Benzin	180 Ah
Abmessung (LxBxH)	160 x 108 x 128 cm

DIE PREMIUMKLASSE.

PREMIUMKLASSE

PREMIUMKLASSE



Die Premiumklasse

Die Kehrsaugmaschinen der Premiumklasse sind robust und ergonomisch. Sie eignen sich hervorragend für große Flächen.

Ein großes Plus ist, dass der Bediener eine gute Einsicht in den Arbeitsbereich hat und somit optimal die Reinigung durchführen kann.

Produkt Highlights

- robust und ergonomisch
- für große Flächen geeignet
- gute Einsicht in den Arbeitsbereich



S16

Die **S16** ist eine batteriebetriebene Aufsitz-Kehrsaugmaschine. Das Gerät bietet eine hohe Produktivität und erbringt damit eine beachtliche Reinigungsleistung.

Arbeitsbreite	1170/1520 mm
Behältervolumen	91/159 kg
Gewicht	975 kg
Batterie	180 Ah
Abmessung (LxBxH)	182 x 117 x 150 cm



S20

Hohe Qualität kombiniert mit einfacher Wartung macht die **S20** zu einer außergewöhnlich kosteneffizienten Kehrsaugmaschine, auf die Sie zählen können.

Arbeitsbreite	1270/1570 mm
Behältervolumen	310/319 L
Gewicht	1100 kg
Batterie	240 Ah
Abmessung (LxBxH)	209 x 123 x 126 cm



S30

Die große Aufsitz-Kehrsaugmaschine **S30** bietet eine hervorragende Kehrleistung sowie eine Staubfilterung dank dem dreistufigen SweepSmart™-System.

Arbeitsbreite	1590/2030 mm
Behältervolumen	395 L
Gewicht	1595 kg
LPG/Diesel	-
Abmessung (LxBxH)	236 x 159 x 148 cm



800

Ideal für erschwerte Bedingungen ist die Kehrsaugmaschine **800**. Maximale Reinigungsproduktivität mit großer Kehrweite und bedienerfreundlichen Funktionen.

Arbeitsbreite	1680 mm
Behältervolumen	850 L
Gewicht	2948 kg
Diesel	-
Abmessung (LxBxH)	305 x 178 x 133 cm



GEWERBESSAUGER- TROCKEN



DIE TROCKENSAUGER.

Die Gewerbesauger

Die Gewerbesauger sind handlich und garantieren eine zuverlässige Reinigung.

Außerdem bestechen die Geräte mit ihrer Agilität sowie mit einem sehr geringen Geräuschpegel.

Büros, Einzelhandel und Hotelzimmer lassen sich zuverlässig und rasch mit den Gewerbesaugern reinigen.

Produkt Highlights

- leichte Bedienbarkeit
- Zuverlässigkeit und Agilität
- ideal für Büros, Einzelhandel und Hotelzimmer



ROCKET II

Der **Rocket II** eignet sich ideal zum Reinigen von Büroräumen, Hotelzimmern und Ladengeschäften in der gewerblichen Reinigung.

Aufnahme/Watt	880 W
Volumen Staubbeutel	10 L
Gewicht	5.2 kg
Kabellänge	10 m
Abmessung (LxBxH)	34 x 33 x 33 cm



Ghibli Power D 12

Der leistungsstarke und vielseitige Staubsauger **Power D 12** ist mit einer HEPA-Filterpatrone ausgestattet. Eine praktische Handhabung wird gewährleistet.

Aufnahme/Watt	1100 W
Volumen Staubbeutel	12 L
Gewicht	7 kg
Kabellänge	15 m
Abmessung (LxBxH)	35 x 45 x 38 cm



VP300 HEPA BASIC

Der **VP 300 HEPA BASIC** Trockensauger ist ein zuverlässiges Gerät, auf das Sie sich verlassen können. Ideal für die Reinigung von Büros und Hotelzimmern.

Aufnahme/Watt	800 W
Volumen Staubbeutel	10 L
Gewicht	5.5 kg
Kabellänge	10 m
Abmessung (LxBxH)	40 x 34 x 39 cm



VP930 HEPA BASIC

Der **VP930 HEPA BASIC** ist ein sehr leiser Trockensauger mit einer riesigen Saugkraft. Geeignet ist der Sauger für Hotels, Schulen sowie Büros.

Aufnahme/Watt	760 W
Volumen Staubbeutel	15 L
Gewicht	7.9 kg
Kabellänge	15 m
Abmessung (LxBxH)	44 x 39 x 33 cm



GD5 BACK HEPA BASIC

Der **GD5 BACK** ist eine innovative Entwicklung der Rückentragsauger. Er besitzt ein speziell konstruiertes Tragegestell und ermöglicht ergonomisches Arbeiten.

Aufnahme/Watt	780 W
Volumen Schmutzbehälter	5 L
Gewicht	4.5 kg
Kabellänge	15 m
Abmessung (LxBxH)	38 x 26 x 57 cm



GD10 BACK HEPA

Der **GD 10 BACK HEPA** ist leicht, mit einer ausgeglichenen Balance und einem geringen Geräuschpegel. Das Filterbeutelvolumen sorgt für lange Betriebszeiten.

Aufnahme/Watt	780 W
Volumen Schmutzbehälter	10 L
Gewicht	5 kg
Kabellänge	15 m
Abmessung (LxBxH)	38 x 26 x 57 cm



Das ergonomische Tragesystem des **Boostix Saugers** ist durchgehend gepolstert und lässt sich individuell auf den Anwender einstellen.

Dieses System sorgt für viel Freiraum zwischen Rücken und Rucksacksauger und vermeidet dank Lufzirkulation einen Hitzestau.



Sprintus Boostix - Akku

Der **Sprintus Boostix** ist unglaublich leicht, ergonomisch und dank seines hohen Tragekomforts ermöglicht der Trockensauger lange Arbeitsintervalle.

Aufnahme/Watt	300 W
Volumen Staubbeutel	6 L
Gewicht	6.6 kg
2 x Li-ion Akku	18 V, 5 Ah
Abmessung (LxBxH)	50 x 26 x 22 cm



Columbus XP2 ECO

Der **Columbus XP2 ECO** pflegt textile Böden so gründlich wie schonend. Der serienmäßige Hygiene-Mikrofilter sorgt für staubfreie Abluft.

Aufnahme/Watt	890 W
Volumen Staubbeutel	5.3 L
Gewicht	8.1 kg
Kabellänge	12 m
Abmessung (LxBxH)	30 x 37 x 117 cm



Columbus XP3 ECO

Das deutlich verbesserte, dreistufige Filtersystem der **Columbus XP3 ECO** Maschine, bietet noch mehr Schutz für Anwender und Umwelt.

Aufnahme/Watt	890 W
Volumen Staubbeutel	5.3 L
Gewicht	8.2 kg
Kabellänge	12 m
Abmessung (LxBxH)	32 x 46 x 119 cm



Sprintus Boostix - Kabel

Das geringe Gewicht des **Sprintus Boostix** ermöglicht einen hohen Tragekomfort sowie lange Arbeitsintervalle. Er eignet sich für die Reinigung von Treppenhäusern.

Aufnahme/Watt	890 W
Volumen Staubbeutel	6 L
Gewicht	5.4 kg
Kabellänge	15 m
Abmessung (LxBxH)	50 x 26 x 22 cm



VP600 BATTERY EU

Der Nilfisk **VP600 Battery EU** Trockensauger ist ein flexibles Gerät mit unterschiedlichen Leistungsstufen. Die Laufzeit beträgt bis zu 60 Minuten.

Aufnahme/Watt	465 W
Volumen Staubbeutel	10 L
Gewicht	10 kg
Batterie Laufzeit	60/30 min
Abmessung (LxBxH)	48 x 30 x 27 cm

GEWERBESSAUGER- NASS/TROCKEN



NASS & TROCKEN- SAUGER.

NASS/TROCKENSAUGER

NASS/TROCKENSAUGER



Die Nass/Trockensauger

Die Nass/Trockensauger zeichnen sich besonders durch ihr geringes Gewicht sowie die kleine und kompakte Bauweise aus.

Aufgrund der Leistungsstärke, kompakten Abmessung und der robusten Bauweise, sind die Gewerbesauger für die Gebäudereinigung, die Industrie und für Werkstätten geeignet

Produkt Highlights

- schnelle und effiziente Reinigung
- innovative Features
- kompaktes Design

Ghibli AS 27



Der strapazierfähige mittelgroße **Ghibli AS 27** Nass-/Trockensauger ist mit einem robusten Behälter, sowie einem Antistatik-Kit ausgestattet.

Aufnahme/Watt	1150 W
Behältervolumen	36 L
Gewicht	9.7 kg
Kabellänge	10 m
Abmessung (LxBxH)	41 x 41 x 76 cm

Ghibli AS 60



Der leistungsstarke **Ghibli AS 60** ist ausgestattet mit drei Motoren. Es können jeweils nur ein, zwei oder alle drei Motoren gleichzeitig verwendet werden.

Aufnahme/Watt	3450 W
Behältervolumen	80 L
Gewicht	24 kg
Kabellänge	10 m
Abmessung (LxBxH)	61 x 52 x 92 cm

ATTIX 33-01 IC



Das **ATTIX 33-01 IC** Modell besitzt eine großartige Saugleistung, eine versiegelte Staubkammer und eine vollautomatische Filterabreinigung.

Aufnahme/Watt	1400 W
Behältervolumen	30 L
Gewicht	14.5 kg
Kabellänge	7.5 m
Abmessung (LxBxH)	57 x 39 x 52 cm



ATTIX 33-2L IC

Der Nass-/Trockensauger **ATTIX 33-2L IC** bietet eine außerordentliche Produktivität dank des automatischen Filterreinigungssystems InfiniClean™.

Aufnahme/Watt	1400 W
Behältervolumen	30 L
Gewicht	14.5 kg
Kabellänge	7.5 m
Abmessung (LxBxH)	57 x 39 x 52 cm



ATTIX 33-2L IC MOBILE

Anwendung findet der **ATTIX 33-2L IC MOBILE** in der Industrie und im Baugewerbe. Das Gerät ist sicher, zuverlässig und flexibel in der Anwendung.

Aufnahme/Watt	1400 W
Behältervolumen	30 L
Gewicht	16 kg
Kabellänge	7.5 m
Abmessung (LxBxH)	57 x 39 x 52 cm



ATTIX 44-2L IC

Die **Attix 44** eröffnet Ihnen viele zusätzliche Funktionen und Sicherheit. Die Maschine bietet hohe Leistung, steigert die Produktivität und senkt Wartungskosten.

Aufnahme/Watt	1400 W
Behältervolumen	42 L
Gewicht	16 kg
Kabellänge	7.5 m
Abmessung (LxBxH)	57 x 39 x 61 cm



ATTIX 44-2L IC MOBILE

Der **Attix 44-2L IC Mobile** bietet ein robustes Design sowie hervorragende Leistungen. Ein versiegeltes System weist der Nass/Trocken-Sauger außerdem auf.

Aufnahme/Watt	1400 W
Behältervolumen	42 L
Gewicht	17.5 kg
Kabellänge	7.5 m
Abmessung (LxBxH)	57 x 39 x 65 cm



N 51/1 KPS

Der Pumpsauger **N51/1 KPS** eignet sich zum Abpumpen nach beispielsweise Hochwasser, Teich- oder Poolreinigung und anderen Reinigungsaufgaben.

Aufnahme/Watt	1300 W
Behältervolumen	50 L
Gewicht	15 kg
Kabellänge	7.5 m
Abmessung (LxBxH)	50 x 44 x 65 cm



HEROS

HEROS ist ein robuster sowie kraftvoller Pumpsauger, welcher sich in verschiedenen Bereichen einsetzen lässt und sich deswegen u.A auch für die Feuerwehr eignet.

Aufnahme/Watt	1300 W
Behältervolumen	45 L
Gewicht	19 kg
Kabellänge	10 m
Abmessung (LxBxH)	49 x 44 x 77 cm

EINSCHHEIBEN- MASCHINEN



EINSCHIEBEN- MASCHINEN.



Die Einscheibemaschinen

Die Einscheibenmaschinen der Einstiegsklasse sind mit einem sehr robusten Induktionsmotor ausgestattet, welcher eine lange Lebensdauer gewährleistet.

Vorteile bieten Funktionalität und Wirtschaftlichkeit in Hinsicht auf diese Maschinen.

Produkt Highlights

- lange Lebensdauer
- verschiedene Einsatzbereiche
- optimale Reinigung



C 143 L10

Der robuste Induktionsmotor der **C 143 L10** gewährleistet eine lange Lebensdauer und hohe Leistungen. Doppelter Schutz gegen unbeabsichtigtes Einschalten.

Arbeitsbreite	430 mm
Kabellänge	12 m
Gewicht	41 kg
Abmessung (LxBxH)	120 x 55 x 43 cm



C 143 H16

Das Satelliten- und Planetengetriebe der **C 143 H16** Einscheibenmaschine garantiert höchste Leistungen, eine lange Lebensdauer und einen leisen Betrieb.

Arbeitsbreite	430 mm
Kabellänge	15 m
Gewicht	45 kg
Abmessung (LxBxH)	120 x 55 x 43 cm



C 143 TSN

Die **C 143 TSN** ist eine 2-Stufen Einscheibenmaschine, welche mit 154 U/min oder 308 U/min arbeiten kann. Die Maschine hat einen robusten Induktionsmotor.

Arbeitsbreite	430 mm
Kabellänge	15 m
Gewicht	44 kg
Abmessung (LxBxH)	120 x 55 x 43 cm

INDUSTRIESCHEUER- MASCHINEN/TOMCAT

TOMCAT

TOMCAT



TENNANT[®]



VLX



Nilfisk



columbus

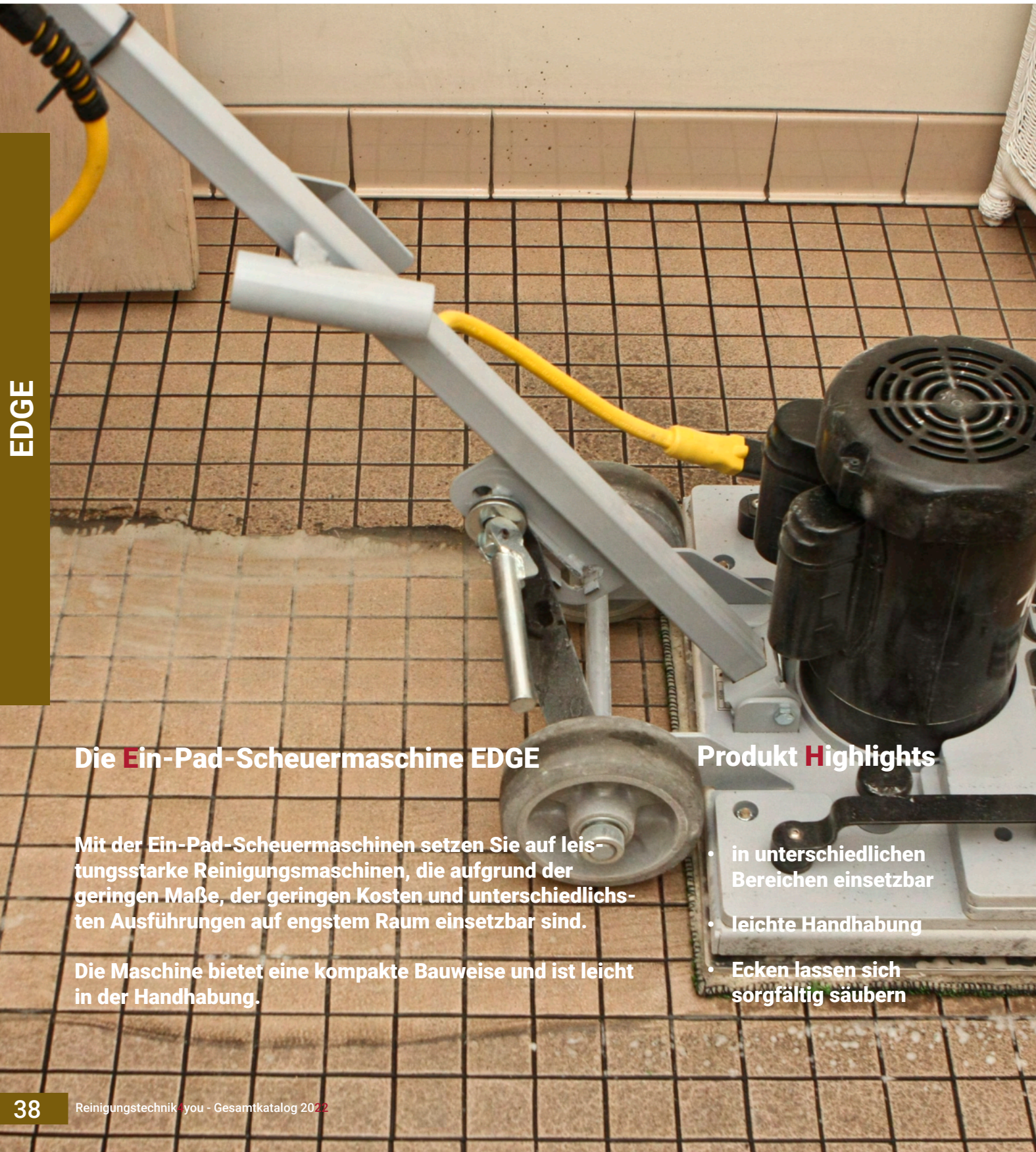


DEPURECO
INDUSTRIAL VACUUMS



cleanfix

EIN-PAD-SCHEUER- MASCHINE EDGE.



Die Ein-Pad-Scheuermaschine EDGE

Mit der Ein-Pad-Scheuermaschinen setzen Sie auf leistungsstarke Reinigungsmaschinen, die aufgrund der geringen Maße, der geringen Kosten und unterschiedlichsten Ausführungen auf engstem Raum einsetzbar sind.

Die Maschine bietet eine kompakte Bauweise und ist leicht in der Handhabung.

Produkt Highlights

- in unterschiedlichen Bereichen einsetzbar
- leichte Handhabung
- Ecken lassen sich sorgfältig säubern



Nano-EDGE 9"

Mit der **Nano-EDGE 9"** setzen Sie auf eine leistungsstarke Reinigungsmaschine, die aufgrund der geringen Maße auf engstem Raum einsetzbar ist.

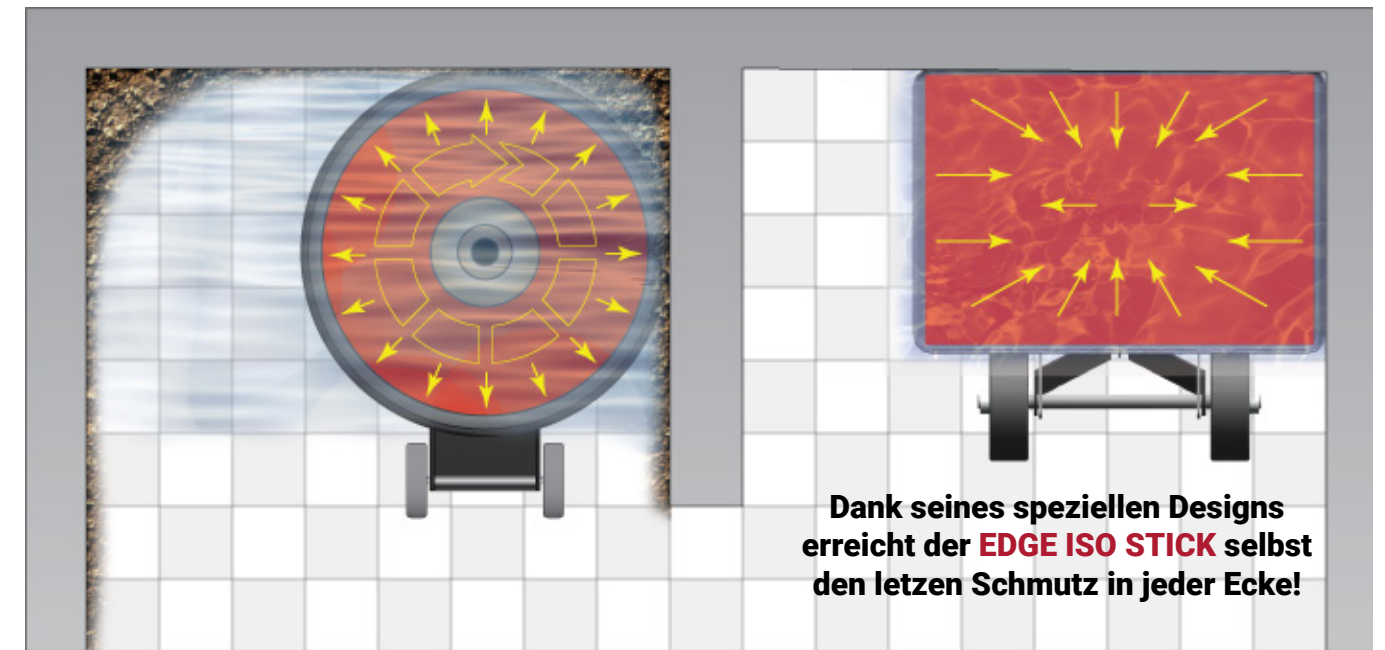
Aufnahme/Watt	260 W
Kabellänge	10 m
Gewicht	10 kg
Padgröße	50.8 x 35.6 cm



EDGE ISO STICK 20"

Durch das **EDGE-System** reinigen Sie ab sofort auch in verschmutzten Eckbereichen und reduzieren den Verbrauch von Wasser wie auch Reinigungsmittel.

Aufnahme/Watt	1120 W
Kabellänge	9 m
Gewicht	70-100 kg
Padgröße	51.0 x 36.0 cm



Dank seines speziellen Designs erreicht der **EDGE ISO STICK** selbst den letzten Schmutz in jeder Ecke!

INDUSTRIESAUGER

INDUSTRIESAUGER

INDUSTRIE- SAUGER



DER LICHTSTROM.

LICHTSTROM

Produkt Highlights

- innovative Funktionen
- sichere und optimale Reinigung
- kraftvoll und saugstark



XM 20 JetClean

Kompakt und leicht, das Modell **XM 20 JetClean** ist mit Bypass-Motoren, Filtersättigungs- und Spannungsanzeige und EIN/AUS-Tasten ausgestattet.

Leistung	2.6 kW
Max. Unterdruck	250 mBar
Max. Luftleistung	380 m³/h
Abmessung (LxBxH)	52 x 55 x 100 cm



XM 35 JetClean

Der **XM35 JetClean** ist mit vielen innovativen Funktionen ausgestattet. Zu seinen Einsatzgebieten zählen unter anderem Bauunternehmen sowie die Industrie.

Leistung	2.6 kW
Max. Unterdruck	250 mBar
Max. Luftleistung	380 m³/h
Abmessung (LxBxH)	59 x 55 x 129 cm



Minibull

Viele Variationsmöglichkeiten sowie eine zuverlässige und sichere Reinigung ermöglicht die Maschine **Minibull**. Das Gerät ist kompakt, kraftvoll und saugstark.

Leistung	2.6 kW
Max. Unterdruck	250 mBar
Max. Luftleistung	380 m³/h
Abmessung (LxBxH)	55 x 62 x 124 cm



ECOBULL M

Der Industriesauger **ECOBULL M** ist optimal für Anwendungen geeignet, die eine starke Leistung erfordern. Diesen Sauger können Sie für den Dauereinsatz nutzen.

Leistung	1.8 kW
Max. Unterdruck	280 mBar
Max. Luftleistung	250 m³/h
Abmessung (LxBxH)	55 x 62 x 136 cm



M65/100

Den **M65/100** können Sie in vielen Einsatzgebieten verwenden. Das Gerät bietet Variationsmöglichkeiten an und unterstützt Sie bei Ihrer optimalen Reinigung.

Leistung	3.9 kW
Max. Unterdruck	250 mBar
Max. Luftleistung	570 m³/h
Abmessung (LxBxH)	66 x 80 x 152 cm



BULL 24

Die Filtration des **BULL 24** Einphasen-Industriesaugers wird durch einen Polyestertfilter der Klasse M gewährleistet. Erhältlich mit 2 oder 4 eingebauten Akkus.

Leistung	1.5 kW
Max. Unterdruck	240 mBar
Max. Luftleistung	350 m³/h
Abmessung (LxBxH)	65 x 85 x 140 cm



FOX 24

Der **FOX 24** Einphasen-Industriesauger mit zwei oder vier eingebauten Akkus kann auch ohne direkten Stromanschluss eingesetzt werden.

Leistung	1.5 kW
Max. Unterdruck	240 mBar
Max. Luftleistung	350 m³/h
Abmessung (LxBxH)	66 x 120 x 140 cm



LICHTSTROM

DER KRAFTSTROM.

KRAFTSTROM

KRAFTSTROM



Produkt Highlights

saugstark und zuverlässig

Absaugung von Staub und Flüssigkeiten

geringer Lärmpegel

TB 18 M



Die kompakte Maschine **TB 18 M** ist saugstark und zuverlässig. Optimale Ergebnisse erbringt das Gerät beim Absaugen von Staub und Flüssigkeiten.

Leistung	1.8 kW
Max. Unterdruck	280 mBar
Max. Luftleistung	250 m³/h
Abmessung (LxBxH)	55 x 62 x 136 cm

TB 22



Der **TB 22** Industriesauger glänzt nicht nur mit seiner manuellen Filterabreinigung sondern auch mit seinem geringen Lärmpegel.

Leistung	2.2 kW
Max. Unterdruck	280 mBar
Max. Luftleistung	280 m³/h
Abmessung (LxBxH)	55 x 62 x 140 cm

TB UP 3



Der **TB UP 3** ist mit einem praktischen 45 l-Rollenbehälter ausgestattet, der leicht ausgeklint werden kann. Filterabreinigung durch manuelles Rütteln mittels Rüttelstab.

Leistung	3 kW
Max. Unterdruck	310 mBar
Max. Luftleistung	420 m³/h
Abmessung (LxBxH)	55 x 90 x 112 cm

TB UP 4



Das kompakte Modell **TB UP 4** ist die richtige Lösung für alle Reinigungsfachleute, bei denen meist kompakte Abmessungen erforderlich sind.

Leistung	4 kW
Max. Unterdruck	310 mBar
Max. Luftleistung	320 m³/h
Abmessung (LxBxH)	55 x 90 x 112 cm

ECOBULL T



Der **ECOBULL T** ist für den Dauereinsatz geeignet. Das Material wird in einem praktischen 65/100 l-Rollenbehälter aufgefangen, der ausgeklint werden kann.

Leistung	3 kW
Max. Unterdruck	230 mBar
Max. Luftleistung	420 m³/h
Abmessung (LxBxH)	66 x 80 x 153 cm

ECOBULL PLUS



Zur Standardausstattung des **ECOBULL PLUS** gehören ein Polyesterfilter der Klasse M, der eine große Filterfläche aufweist, sowie ein Sicherheitsventil.

Leistung	4 kW
Max. Unterdruck	310 mBar
Max. Luftleistung	420 m³/h
Abmessung (LxBxH)	66 x 80 x 153 cm



TX 300

Feinen Staub abzugsaugen und zu filtern, stellt für den TX 300 keine Probleme dar. Seine große Filterfläche unterstützt das Absaugen ohne an Leistung zu verlieren.

Leistung	3 kW
Max. Unterdruck	310 mBar
Max. Luftleistung	420 m³/h
Abmessung (LxBxH)	65 x 110 x 140 cm



TX 400 P

Der Industriesauger TX 400 P eignet sich gut, wenn Sie Feststoffe saugen möchten. Die Maschine weist eine sehr starke Saugleistung auf.

Leistung	4 kW
Max. Unterdruck	250 mBar
Max. Luftleistung	530 m³/h
Abmessung (LxBxH)	65 x 110 x 140 cm



TX 400 S

Der TX 400 S ist ein Industriesauger für alle Anwendungen, die ein starkes Leistungsprofil erfordern. Das Material wird in einem 100 l-Rollenbehälter aufgefangen.

Leistung	4 kW
Max. Unterdruck	430 mBar
Max. Luftleistung	330 m³/h
Abmessung (LxBxH)	65 x 110 x 140 cm



FOX 5,5 P

Das Material, das der FOX 5,5 P sammelt, wird in einem praktischen 100 l-Behälter aufgefangen, der ausgeklippt und dann einfach und sicher geleert werden kann.

Leistung	4 kW
Max. Unterdruck	250 mBar
Max. Luftleistung	520 m³/h
Abmessung (LxBxH)	66 x 120 x 151 cm



TX 550 P

Der fahrbare Industriesauger der TX 550 Serie ist für alle Anwendungen, die ein starkes Leistungsprofil erfordern, geeignet.

Leistung	5.5 kW
Max. Unterdruck	330 mBar
Max. Luftleistung	530 m³/h
Abmessung (LxBxH)	65 x 110 x 140 cm



TX 550 S

Der TX 550 S ist für viele Anwendungen ausgelegt. Das Material wird in einem praktischen 100 l-Rollenbehälter aufgefangen, der ausgeklippt werden kann.

Leistung	5.5 kW
Max. Unterdruck	510 mBar
Max. Luftleistung	330 m³/h
Abmessung (LxBxH)	65 x 110 x 140 cm



TX 750

Die Ausstattung der TX 750 besteht aus einem Seitenkanalverdichter, Filtermedien sowie Zusatz-Schalldämpfern. Dadurch kann feiner Staub abgesaugt werden.

Leistung	7.5 kW
Max. Unterdruck	330 mBar
Max. Luftleistung	730 m³/h
Abmessung (LxBxH)	65 x 110 x 140 cm



FOX 5,5 S

Der Industriesauger FOX 5,5 S ist mit seitlich angeordneten Ansaugstutzen, antistatischen Polyesterfilter sowie mit Zyklon-Technologie ausgestattet.

Leistung	4 kW
Max. Unterdruck	430 mBar
Max. Luftleistung	320 m³/h
Abmessung (LxBxH)	66 x 120 x 151 cm

Besuchen Sie gerne auch unsere **Homepage!**

www.r4you.at



FOX 7,5 P

Der praktisch und ausklipbare 100 l Behälter der FOX 7,5 P lässt sich ganz einfach ausleeren. Die Maschine ist für einen sicheren Gebrauch konzipiert.

Leistung	5.5 kW
Max. Unterdruck	310 mBar
Max. Luftleistung	520 m³/h
Abmessung (LxBxH)	66 x 120 x 151 cm



FOX 7,5 S

Den FOX 7,5 S können Sie in den unterschiedlichsten Industriebereichen einsetzen. Eine einfache Handhabung sowie ergonomisches Arbeiten wird garantiert.

Leistung	5.5 kW
Max. Unterdruck	510 mBar
Max. Luftleistung	320 m³/h
Abmessung (LxBxH)	66 x 120 x 151 cm



INDUSTRIESAUGER HEAVY DUTY

HEAVY DUTY

HEAVY DUTY



DER PUMA.



Puma

Die PUMA Industriesauger sind mobil und antistatisch. Sie werden für Bereiche in der Industrie eingesetzt, in denen gefährlicher Staub liegt und raue Arbeitsbedingungen herrschen.

Die zertifizierten Industriesauger können für mittelgroße zentralisierte Absauganlagen mit mehreren Absaugpunkten eingesetzt werden.

Produkt Highlights

- große Anwendungsvielfalt
- optimale Ausstattung
- geringer Lärmpegel



PUMA 10

Die **PUMA 10** ist ein Industriesauger und saugt schweres Material auf. Er kann für mittelgroße Absauganlagen mit mehreren Absaugpunkten eingesetzt werden.

Leistung	7.5 kW
Max. Unterdruck	360 mBar
Max. Luftleistung	730 m³/h
Abmessung (LxBxH)	85 x 155 x 198 cm



PUMA 15 P

Die **PUMA 15 P** Maschine kann für kleine bis mittelgroße zentralisierte Absauganlagen mit mehreren Absaugpunkten eingesetzt werden.

Leistung	11 kW
Max. Unterdruck	350 mBar
Max. Luftleistung	950 m³/h
Abmessung (LxBxH)	85 x 155 x 198 cm



PUMA 15 S

Die **PUMA 15 S** zeichnet sich durch seinen einzigartigen, zweistufigen Verdichter mit Reihenantrieb aus, der eine hohe Saugleistung ermöglicht.

Leistung	11 kW
Max. Unterdruck	480 mBar
Max. Luftleistung	550 m³/h
Abmessung (LxBxH)	85 x 155 x 198 cm



PUMA 18 P

Der Industriesauger **PUMA 18 P** zeichnet sich durch seinen einzigartigen zweistufigen Seitenkanalverdichter mit Parallelantrieb und seiner großen Luftmenge aus.

Leistung	12.5 kW
Max. Unterdruck	420 mBar
Max. Luftleistung	1120 m³/h
Abmessung (LxBxH)	85 x 155 x 198 cm



PUMA 20

Der Industriesauger **PUMA 20** kann für kleine zentralisierte Absauganlagen mit mehreren Absaugpunkten eingesetzt werden.

Leistung	15 kW
Max. Unterdruck	450 mBar
Max. Luftleistung	950 m³/h
Abmessung (LxBxH)	85 x 155 x 198 cm



PUMA 30 P

Die **PUMA 30 P** sammelt das Material in einem stabilen ausklappbaren Behälter mit 175 l Fassungsvermögen und kann dann auf einfache Weise entsorgt werden.

Leistung	22 kW
Max. Unterdruck	320 mBar
Max. Luftleistung	1770 m³/h
Abmessung (LxBxH)	105 x 195 x 230 cm



PUMA 30 S

Der **PUMA 30 S** ist ein leistungsstarker Industriesauger mit zweistufigen Seitenkanalverdichter mit Parallelantrieb, der für raue Arbeitsbedingungen ausgelegt ist.

Leistung	20 kW
Max. Unterdruck	600 mBar
Max. Luftleistung	1100 m³/h
Abmessung (LxBxH)	105 x 195 x 230 cm



PUMA 35 P

Der **PUMA 35 P** Industriesauger zeichnet sich durch seine hohe Leistung aus. Anwendungen unter schweren Bedingungen in den Bereichen Keramik, Metallbau...

Leistung	25 kW
Max. Unterdruck	450 mBar
Max. Luftleistung	2100 m³/h
Abmessung (LxBxH)	105 x 195 x 230 cm



PUMA 35 S

Für mittelgroße Absauganlagen ist der **PUMA 35 S** besonders gut geeignet. Die Maschine bietet eine hohe Saugleistung sowie eine optimale Ausstattung.

Leistung	25 kW
Max. Unterdruck	550 mBar
Max. Luftleistung	1130 m³/h
Abmessung (LxBxH)	105 x 195 x 230 cm

INDUSTRIESAUGER DRUCKLUFT- BETRIEBEN



MINI AIR & AC.

MINI AIR & AC



Miniair & AC

Der MINIAIR lässt sich ausgezeichnet für den Bereich Industrie einsetzen. Die Maschine ist mobil und wird mit Druckluft betrieben.

Der AC Industriesauger wurde für den Einsatz in gefährlichen Umgebungen entwickelt. Er ist mobil, für den Nass- und Trockeneinsatz geeignet und wird mit Druckluft betrieben.



Produkt Highlights

- für die Industrie geeignet
- druckluftbetrieben
- mobil und leistungsstark



MINI AIR 2 V

Der **MINI AIR 2 V** wurde für den Einsatz in gefährlichen Umgebungen entwickelt, in denen die Verwendung von Elektrizität nicht zulässig ist.

Leistung	Druckluft
Max. Unterdruck	500 mBar
Max. Luftleistung	250 m³/h
Abmessung (LxBxH)	55 x 62 x 115 cm



AC 65

Der druckluftbetriebene **AC 65** Industriesauger ermöglicht mit der leistungsstarken Venturi-Düse, ein Arbeiten ausschließlich mit Druckluft.

Leistung	Druckluft
Max. Unterdruck	500 mBar
Max. Luftleistung	480 m³/h
Abmessung (LxBxH)	66 x 80 x 120 cm



AC 100

Der kompakte **AC 100** Druckluft-Industriesauger ist mit einer leistungsstarken Venturi-Düse ausgestattet, die ein Arbeiten ausschließlich mit Druckluft ermöglicht.

Leistung	Druckluft
Max. Unterdruck	500 mBar
Max. Luftleistung	480 m³/h
Abmessung (LxBxH)	66 x 80 x 120 cm

MINI AIR & AC

INDUSTRIESAUGER ÖL & SPÄNESAUGER

TENNANT[®]

VLX

 **Nilfisk**

columbus

 **DEPURECO**
INDUSTRIAL VACUUMS

 **cleanfix**[®]

M100 OIL & FROG.



M 100 OIL

Das Modell **M 100 OIL** wurde speziell zum Aufsaugen von Öl und Metallspänen entwickelt. Der Sauger ist mit 3 Bypass-Motoren ausgestattet.

Leistung	3.9 kW
Max. Unterdruck	250 mBar
Max. Luftleistung	570 m³/h
Abmessung (LxBxH)	70 x 45 x 140 cm

M100 Oil & Frog

Der Industriesauger M100 ist ein kompakter sowie leistungsstarker Sauger für Nass- und Trockenanwendungen.

FROG wird für die Industrie verwendet und besticht mit seiner hervorragenden Leistung. Die Zufuhr ist einphasig, mobil und für das Aufsaugen von Flüssigkeiten geeignet.

Produkt Highlights


- optimale Ausstattung
- robust und zuverlässig
- hervorragende Leistung



FROG

FROG ist ein Einphasen-Industriesauger, der zum Aufsaugen und Abscheiden von, mit Feststoffen gemischten Flüssigkeiten, ausgelegt ist.

Leistung	2.6 kW
Max. Unterdruck	250 mBar
Max. Luftleistung	380 m³/h
Abmessung (LxBxH)	70 x 118 x 132 cm



DER RAM OIL.

RAM OIL



Ram Oil

Die RAM OIL Serie von Depureco sind Drehstrom-Industriesauger, die für den Dauereinsatz entwickelt wurden. Die Industriesauger sind zum Aufsaugen und Abscheiden von, mit Feststoffen gemischten Flüssigkeiten, ausgelegt.

Die Hauptaufgabe der Sauger besteht darin, Öl und Späne zu beseitigen.

Produkt Highlights

- für den Dauereinsatz geeignet
- für große und enge Flächen geeignet
- leistungsstark und leise



RAM OIL 280 MP

Der Industriesauger **RAM OIL 280 MP** ist der größte Einphasen-Staubsauger seiner Klasse und ist für große und enge Flächen bestens geeignet.

Leistung	3.9 kW
Max. Unterdruck	250 mBar
Max. Luftleistung	570 m³/h
Abmessung (LxBxH)	70 x 145 x 140 cm



RAM OIL 280

RAM OIL 280 ist für den Dauereinsatz geeignet. Der Sauger ist zum Aufsaugen und Abscheiden von, mit Feststoffen gemischten Flüssigkeiten, ausgelegt.

Leistung	2.2 kW
Max. Unterdruck	280 mBar
Max. Luftleistung	220 m³/h
Abmessung (LxBxH)	70 x 145 x 140 cm



RAM OIL 500

Den **RAM OIL 500** können Sie in den unterschiedlichsten Industriebereichen einsetzen. Eine einfache Handhabung sowie Funktionalität wird garantiert.

Leistung	4.3 kW
Max. Unterdruck	420 mBar
Max. Luftleistung	320 m³/h
Abmessung (LxBxH)	60 x 151 x 178 cm



RAM OIL 1000

Der **RAM OIL 1000** Industriesauger ist der größte und leistungsstärkste Sauger in der OIL-Linie. Er ist ein Drehstrom-Industriesauger für den Dauereinsatz.

Leistung	5.5 kW
Max. Unterdruck	480 mBar
Max. Luftleistung	320 m³/h
Abmessung (LxBxH)	95 x 185 x 245 cm



RAM OIL T500

RAM OIL T500 ist ein Industriesauger für den Dauereinsatz, der zum Aufsaugen und Abscheiden von, mit Feststoffen gemischten Flüssigkeiten, ausgelegt ist.

Leistung	4.3 kW
Max. Unterdruck	420 mBar
Max. Luftleistung	320 m³/h
Abmessung (LxBxH)	60 x 151 x 178 cm



RAM OIL T555

Der **RAM OIL T555** Sauger ist mit einem Trichter sowie einem Nylonfilter ausgestattet. Die Entleerung wird durch eine Tauchpumpe unterstützt.

Leistung	5.5 kW
Max. Unterdruck	480 mBar
Max. Luftleistung	320 m³/h
Abmessung (LxBxH)	60 x 151 x 178 cm

RAM OIL



RAM OIL 1000 AV

Der **RAM OIL 1000 AV** wird aufgrund seiner außergewöhnlichen Eigenschaften häufig bei der Reinigung von Wannen großer Bearbeitungszentren eingesetzt.

Leistung	5.5 kW
Max. Unterdruck	900 mBar
Max. Luftleistung	300 m³/h
Abmessung (LxBxH)	94 x 165 x 188 cm





INDUSTRIESAUGER

ÖLNEBEL/ SCHLEIFSTAUB & SCHWEISSRAUCHABSAUGUNG

INDUSTRIESAUGER

INDUSTRIESAUGER



DER CLEANAIR.



CLEAN AIR 800

Der **CLEAN AIR 800** ist mit einem Rotor, einem Prallflächenabscheider, einer Zellulose-Filterpatrone und einem Analogmanometer ausgestattet.


Leistung	0.37 kW
Spannung	400 V
Max. Luftleistung	800 m³/h
Abmessung (LxBxH)	55 x 57 x 55 cm



CLEAN AIR 1200

Der Luftreiniger **CLEAN AIR 1200** ist extrem kompakt sowie platzsparend, da das elektrische Gebläse in seinem Inneren angeordnet ist.

Leistung	0.55 kW
Spannung	400 V
Max. Luftleistung	1200 m³/h
Abmessung (LxBxH)	55 x 57 x 55 cm



CLEAN AIR 2000

Die Filtereinheit des **CLEAN AIR 2000** reinigt die Luft in der Arbeitsumgebung und scheidet das Öl ab, das dann recycelt werden kann.

Leistung	0.75 kW
Spannung	400 V
Max. Luftleistung	2000 m³/h
Abmessung (LxBxH)	72 x 72 x 62 cm



Der Cleanair

Der Luftreiniger CLEAN AIR wird elektrisch betrieben und ist stationär.

Die Filtereinheit reinigt die Luft in der Arbeitsumgebung und scheidet das Öl ab, das dann recycelt werden kann.

Produkt Highlights

- extrem kompakt
- platzsparend
- optimale Ausstattung

SCHWEISSRAUCH- ABSAUGUNG.

Die Schweißrauchabsaugung

Durch seine kompakte Bauweise ist der Schweißrauchabsauger sehr leichtgängig und flexibel.

Die Maschinen garantieren reine Luft und Sauberkeit am Arbeitsplatz. Die Geräte weisen eine lange Maschinenlaufzeit auf und bestechen durch ihre hohe Qualität.

Produkt Highlights

- kompakt
- stationär oder mobil
- Schweißrauch wird wirkungsvoll gefiltert



AIR WELD

Das Modell **AIR WELD** ist ein kompakter fahrbarer Filter, der für den gelegentlichen Gebrauch bei geringen Konzentrationen von Dämpfen und Staub ausgelegt ist.

Leistung	1.1 kW
Spannung	400 V
Max. Luftleistung	1400 m³/h
Abmessung (LxBxH)	70 x 75 x 90 cm



AIR WELD WALL

Mit dem Schweißrauchabsauger **AIR WELD WALL** kann der Schweißrauch sicher und einfach abgesaugt werden. Der Sauger wird an der Wand montiert.

Leistung	1.1 kW
Spannung	400 V
Max. Luftleistung	1400 m³/h
Abmessung (LxBxH)	70 x 75 x 90 cm



WELD ONE

Der kompakte Schweißrauchabsauger **WELD ONE** ist für Schweißbrenner mit Fernsteuerung über das Schweißgerät optimal geeignet.

Leistung	1.3 kW
Spannung	230 V
Max. Luftleistung	190 m³/h
Abmessung (LxBxH)	30 x 30 x 72 cm



INDUSTRIESAUGER ATEX Z22

ATEX Z22

ATEX Z22



DER LICHTSTROM.



LICHTSTROM - ATEX Z22

LICHTSTROM - ATEX Z22

Produkt Highlights

- maximale Betriebssicherheit
- kompakte Größe
- zuverlässig und stark



BL 45 ATEX Z22 II3D

Der Industriesauger **BL 45 Z22 II3D** ist mit seinem Fassungsvermögen von 45 Litern kompakt und für Staub sowie Feststoffe in ATEX-Zonen vom Typ Z22 geeignet.

Leistung	1.1 kW
Max. Unterdruck	230 mBar
Max. Luftleistung	220 m³/h
Abmessung (LxBxH)	55 x 62 x 131 cm



ECOBULL M Z22

Der Industriesauger **ECOBULL M Z22** ist mit ATEX-zertifiziertem, oben montiertem Verdichter für alle Anwendungen geeignet, die eine starke Leistung erfordern.

Leistung	1.8 kW
Max. Unterdruck	230 mBar
Max. Luftleistung	280 m³/h
Abmessung (LxBxH)	66 x 80 x 163 cm



TB UP 1PH

Der Industriesauger **TB UP 1PH** hat einen verkleideten Verdichter an der Rückseite, der ideal für eine Befestigung an der Maschine und den Dauereinsatz geeignet ist.

Leistung	2.2 kW
Max. Unterdruck	230 mBar
Max. Luftleistung	350 m³/h
Abmessung (LxBxH)	55 x 90 x 112 cm



TB M Z22

Das **TB M Z22-Modell** ist ein Lichtstrom-Industriesauger. Er gehört zu den kompaktesten seiner Klasse, ist leistungsstark und zuverlässig.

Leistung	1.8 kW
Max. Unterdruck	230 mBar
Max. Luftleistung	280 m³/h
Abmessung (LxBxH)	55 x 62 x 140 cm

DER KRAFTSTROM.



Produkt Highlights

- ideal für den Dauereinsatz
- zuverlässig
- hohe Effizienz



TB T Z22

Der Industriesauger **TB T Z22** ist kompakt und ideal für den Dauereinsatz. In seinem Inneren befinden sich ein Taschenfilter der Klasse M und ein Sicherheitsventil.

Leistung	1.8 kW
Max. Unterdruck	230 mBar
Max. Luftleistung	280 m³/h
Abmessung (LxBxH)	55 x 62 x 140 cm



TB PLUS Z22

Der **TB PLUS Z22** ist ATEX-zertifiziert und geeignet für den Dauereinsatz. Das aufgesaugte Material wird in einem 45 Liter-Rollbehälter aufgefangen.

Leistung	2.2 kW
Max. Unterdruck	250 mBar
Max. Luftleistung	270 m³/h
Abmessung (LxBxH)	55 x 62 x 140 cm



SWAN Z22

Der **SWAN Z22** ist ein Industriesauger für Feststoffe. Ideal eignet er sich zum Absaugen und Filtern von Staubpartikeln in der Pharma- oder Chemieindustrie.

Leistung	2.2 kW
Max. Unterdruck	250 mBar
Max. Luftleistung	270 m³/h
Abmessung (LxBxH)	75 x 50 x 160 cm



TB UP 3

Der ATEX-zertifizierte **TB UP 3** ist mit einem praktischen 45 l-Rollenbehälter ausgestattet, sowie mit einem Sicherheitsventil und Polyesterfiltern-Klasse M.

Leistung	3 kW
Max. Unterdruck	310 mBar
Max. Luftleistung	420 m³/h
Abmessung (LxBxH)	55 x 90 x 112 cm



TB UP 4

Zur Standardausstattung des **TB UP 4** gehören ein Polyesterfilter der Klasse M und ein Sicherheitsventil. Der 45 l-Rollenbehälter ist besonders praktisch.

Leistung	4 kW
Max. Unterdruck	310 mBar
Max. Luftleistung	320 m³/h
Abmessung (LxBxH)	55 x 90 x 112 cm



ECOBULL T Z22

Perfekt ausgestattet ist der **ECOBULL T Z22** mit einem Filterelement, einem Polyesterfilter der Klasse M sowie einer manuellen Abreinigung.

Leistung	3 kW
Max. Unterdruck	270 mBar
Max. Luftleistung	350 m³/h
Abmessung (LxBxH)	66 x 80 x 163 cm



ECOBULL PLUS Z22

Der **ECOBULL PLUS Z22** ist ein Kraftstrom-Industriesauger für Feststoffe und ist ideal zum Saugen auf engstem Raum.

Leistung	4 kW
Max. Unterdruck	310 mBar
Max. Luftleistung	450 m³/h
Abmessung (LxBxH)	66 x 80 x 163 cm



FOX 3 Z22

Der perfekte Industriesauger für die Reinigung von Feststoffen ist der **FOX 3 Z22**. Der Sauger ist mit einem leistungsstarken Seitenkanalverdichter ausgestattet.

Leistung	2.2 kW
Max. Unterdruck	260 mBar
Max. Luftleistung	320 m³/h
Abmessung (LxBxH)	66 x 120 x 151 cm



FOX 5,5 Z22

Der **FOX 5,5 Z22** Sauger ist mit seitlich angeordneten Ansaugstutzen ausgestattet. Der praktische, ausklimbare 100 l-Behälter lässt sich leicht ausleeren.

Leistung	4 kW
Max. Unterdruck	310 mBar
Max. Luftleistung	450 m³/h
Abmessung (LxBxH)	66 x 120 x 151 cm



FOX 7,5 Z22

Der **FOX 7,5 Z22** Industriesauger hat seitlich angeordnete Ansaugstutzen. In dem Gerät befindet sich ein großer antistatischer Polyesterfilter der Klasse M.

Leistung	5.5 kW
Max. Unterdruck	270 mBar
Max. Luftleistung	550 m³/h
Abmessung (LxBxH)	66 x 121 x 151 cm



FOX 10 Z22

Der **FOX 10** ist ein robuster und effizienter Sauger und stellt ein wichtiges Arbeitsinstrument dar, um die Produktionsqualität in den Industriebereichen zu optimieren.

Leistung	7.5 kW
Max. Unterdruck	310 mBar
Max. Luftleistung	550 m³/h
Abmessung (LxBxH)	66 x 121 x 183 cm



PUMA 10 Z22

PUMA 10 Z22 weist eine große Filterfläche auf, ist für viele Anwendungsbereiche ausgestattet und ist geeignet für explosionsgefährdete Umgebungen.

Leistung	7.5 kW
Max. Unterdruck	310 mBar
Max. Luftleistung	700 m³/h
Abmessung (LxBxH)	85 x 155 x 198 cm



PUMA 15 Z22

Der zertifizierte Industriesauger **PUMA 15 Z22** ist für besonders raue Arbeitsbedingungen und wenn mit schweren Materialien gearbeitet wird, geeignet.

Leistung	11 kW
Max. Unterdruck	390 mBar
Max. Luftleistung	920 m³/h
Abmessung (LxBxH)	85 x 155 x 198 cm



PUMA 20 Z22

Der Industriesauger **PUMA 20 Z22** kann für mittelgroße zentralisierte Absauganlagen mit mehreren Absaugpunkten eingesetzt werden.

Leistung	15 kW
Max. Unterdruck	420 mBar
Max. Luftleistung	920 m³/h
Abmessung (LxBxH)	85 x 155 x 198 cm



PUMA 30 P Z22

Das **PUMA ATEX-Modell** ist ein Drei-Phasen-Industriesauger für Feststoffe. Dieser Staubsauger weist eine große Filterfläche sowie eine sehr hohe Leistung auf.

Leistung	22 kW
Max. Unterdruck	240 mBar
Max. Luftleistung	1985 m³/h
Abmessung (LxBxH)	105 x 195 x 230 cm



PUMA 30 S Z22

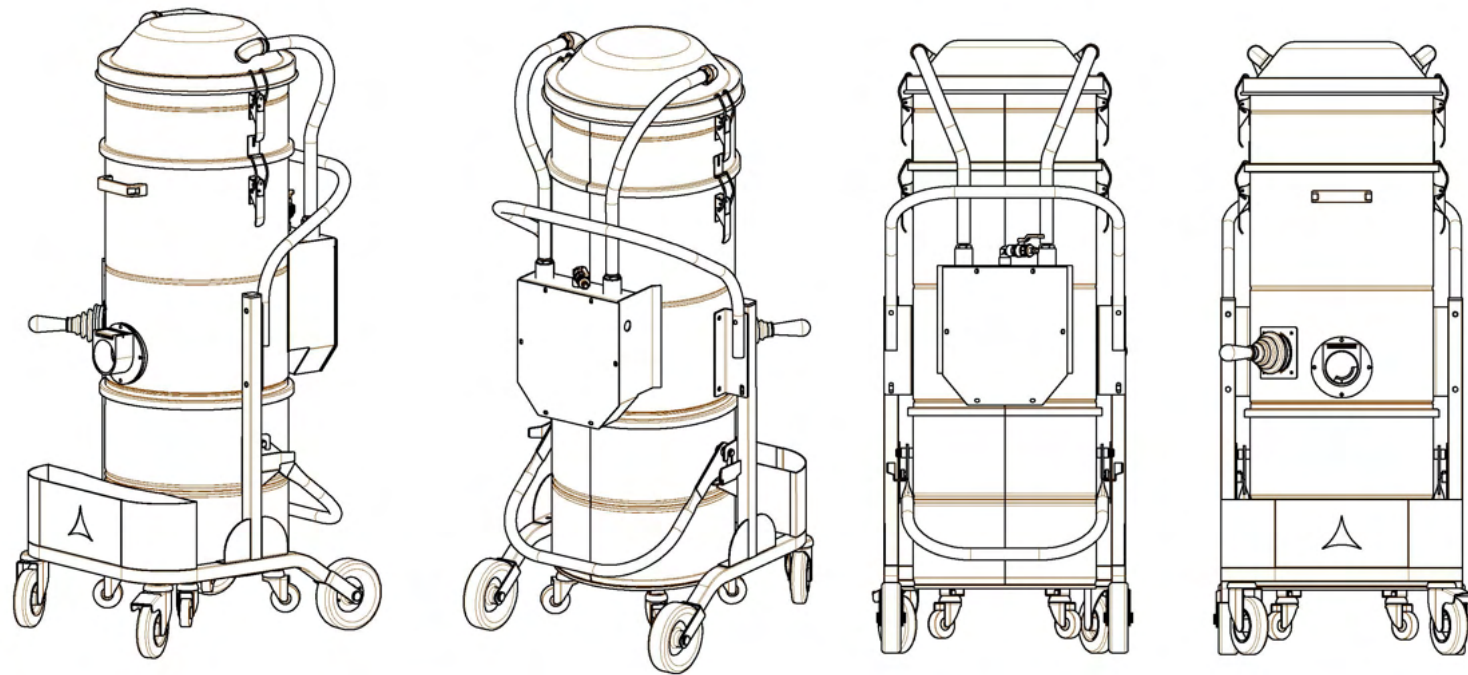
Der **ATEX 30 S Z22** ist für besondere Arbeitsbedingungen geeignet. Sie können die Maschine anwenden, wenn mit schweren Materialien gearbeitet wird.

Leistung	18.5 kW
Max. Unterdruck	550 mBar
Max. Luftleistung	1180 m³/h
Abmessung (LxBxH)	105 x 195 x 230 cm



DIE DRUCKLUFT.

DRUCKLUFT - ATEX Z22



Produkt Highlights

- starke Leistung
- optimale Ausstattung
- modernes Design



MINI AIR Z22

Der Druckluft-Industriesauger **MINI AIR Z22** besitzt zwei regulierbare Ejektoren mit hohem Wirkungsgrad. Im Inneren befindet sich ein Taschenfilter - Klasse M.

Leistung	Druckluft
Max. Unterdruck	500 mBar
Max. Luftleistung	250 m³/h
Abmessung (LxBxH)	55 x 62 x 115 cm



AC 65 Z22

Der kompakte **ATEX Z22** Industriesauger ermöglicht ein Arbeiten ausschließlich mit Druckluft. Die Maschine ist mit einem stabilen 65/100 l-Behälter ausgestattet.

Leistung	Druckluft
Max. Unterdruck	500 mBar
Max. Luftleistung	480 m³/h
Abmessung (LxBxH)	66 x 80 x 120 cm



DRUCKLUFT - ATEX Z22

INDUSTRIESAUGER ATEX Z21 & ATEX Z2



ATEX Z21 & Z2.



Produkt Highlights

- optimale Ausstattung
- ergonomische Reinigung
- zuverlässig, leistungsstark sowie kompakt



FOX 10 Z21

Der Sauger **FOX 10 Z21** wird serienmäßig mit Behältern aus rostfreiem Stahl, mit explosionsgeschütztem Thermoschalter und Seitenkanalgebläse ausgestattet.

Leistung	7.5 kW
Max. Unterdruck	310 mBar
Max. Luftleistung	550 m³/h
Abmessung (LxBxH)	66 x 121 x 183 cm



TB T Z2

Der **TB T Z2** ist ein ATEX Drei-Phasen-Industriesauger für klassifizierte Zonen. Dieses Gerät zählt zu den kompaktesten seiner Klasse und ist sehr leistungsstark.

Leistung	1.8 kW
Max. Unterdruck	230 mBar
Max. Luftleistung	280 m³/h
Abmessung (LxBxH)	55 x 62 x 140 cm

Der ATEX Z21 & Z2

Die Modelle der ATEX-Serie garantieren eine Aufnahme, sowohl von Chemikalien, als auch von Sprengstoffstäuben und -rückständen. Nicht zuletzt nehmen die ATEX Industriesauger nahezu alle anderen Flüssigkeiten und Feststoffe problemlos auf.

Ein robustes Stahl-Fahrwerk, mit großen, nicht markierenden Gummirädern, ermöglicht ein leichtes Manövrieren.



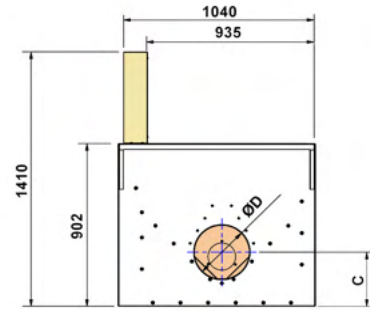
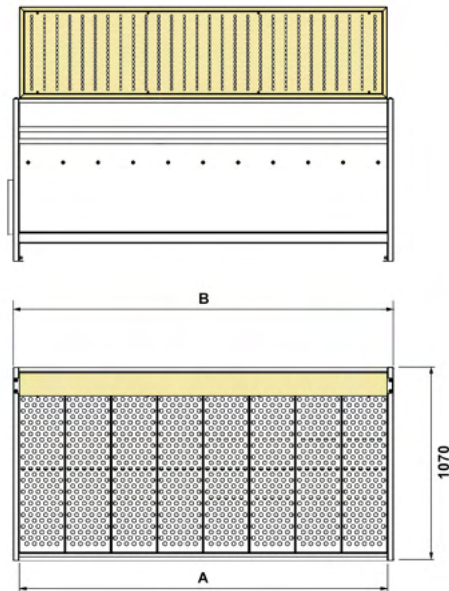
INDUSTRIESAUGER BEARBEITUNGSTISCH MIT ABSAUGUNG

BEARBEITUNGSTISCHE

BEARBEITUNGSTISCHE



DER DRAFT TABLE.



Draft Table 1500

Der **Draft Table 1500** ist für Staub und Feststoffe mit Filtereinsätzen der Klasse M und einer großen Filterfläche ausgestattet. Oberfläche: 330.000 cm².

Leistung	2.2 kW
Spannung	400 V
Max. Luftleistung	3800 m ³ /h
Abmessung (LxBxH)	220 x 112 x 142 cm



Draft Table 2000

Das Modell **Draft Table 2000** ist perfekt für die Absaugung von Schweißrauch und Schleifstaub. Oberfläche: 550.000 cm².

Leistung	3 kW
Spannung	400 V
Max. Luftleistung	4800 m ³ /h
Abmessung (LxBxH)	270 x 112 x 142 cm



Draft Table 2500

Der **Draft Table 2500** ist mit einem Patronenfilter, einem Metallstrickfilter und einer saugenden Rückwand ausgestattet. Oberfläche: 660.000 cm².

Leistung	4 kW
Spannung	400 V
Max. Luftleistung	5800 m ³ /h
Abmessung (LxBxH)	320 x 112 x 142 cm



Der Draft Table

Der Draft Table ist ein Industriesauger und für die Absaugung von Schweißrauch und Schleifstaub zuständig.

Produkt Highlights

- festinstalliert
- perfekte Ausstattung
- Absaugung von Schweißrauch und Schleifstaub

INDUSTRIESAUGER ATEX ENTSTAUBER



ATEX ENTSTAUBER.



DF 22 Z22

Der 2.2 kW-Industriesauger **DF 22 Z22** eignet sich zum Aufsaugen und Filtern von Schwebestäuben. Das Volumen des Sammelbehälter beträgt 65/100 Liter.

Leistung	2.2 kW
Max. Unterdruck	320 mBar
Max. Luftleistung	1000 m³/h
Abmessung (LxBxH)	66 x 80 x 163 cm



DF 40 Z22

Das Modell **DF 40** ist ein Drei-Phasen-Industriesauger der mit einem Ventilator mit umgekehrten Flügeln ausgestattet ist. Dieser garantiert eine hohe Luftleistung.

Leistung	4 kW
Max. Unterdruck	340 mBar
Max. Luftleistung	2100 m³/h
Abmessung (LxBxH)	63 x 110 x 215 cm



DF FIX 55 Z22

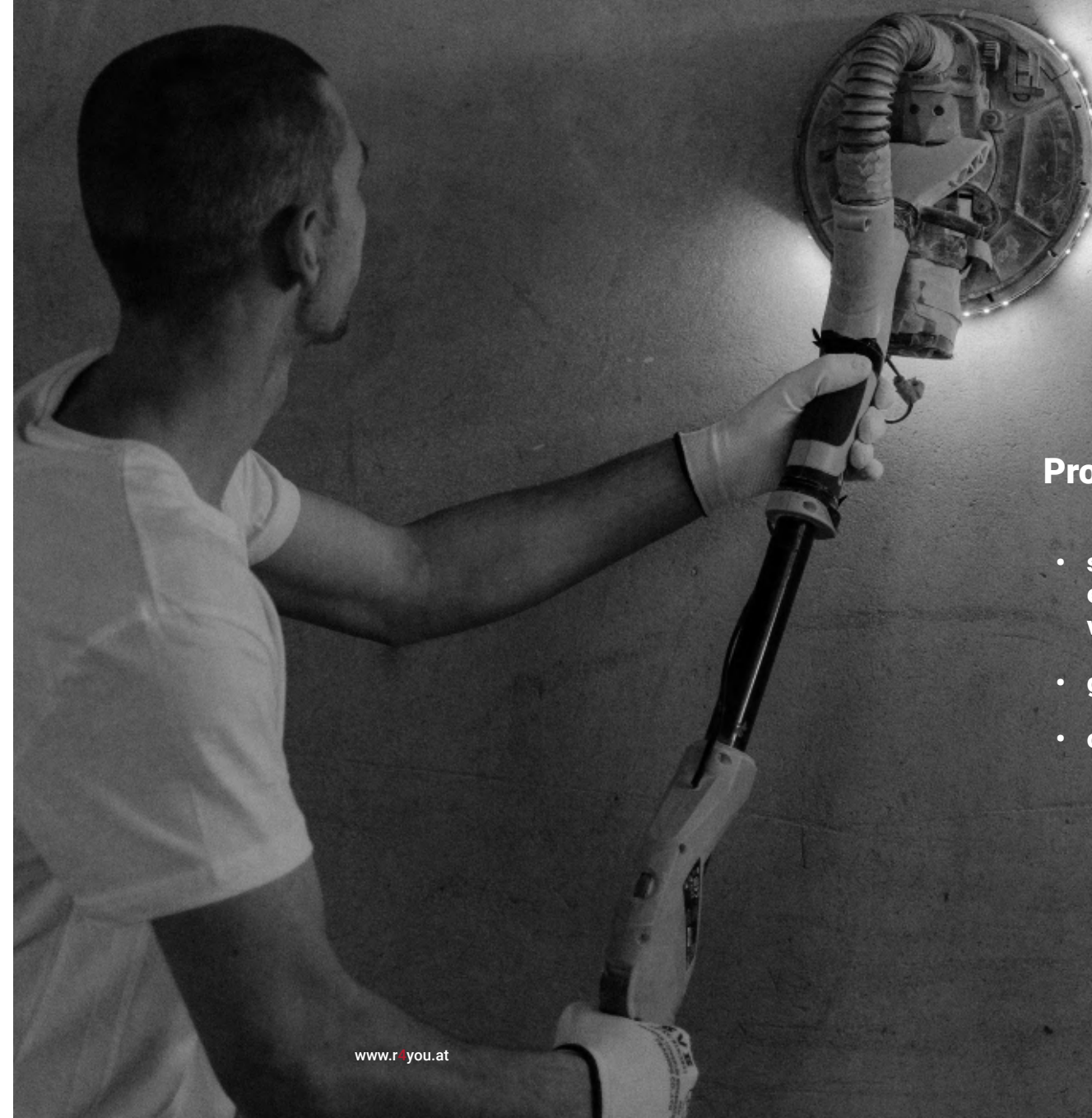
Der **DF FIX 55 Z22** ist ein Drehstrom-Industriesauger mit angebauten Hochdruck Radialventilator. Die Maschine saugt Aluminium- bzw. Metallspäne auf.

Leistung	5.5 kW
Max. Unterdruck	480 mBar
Max. Luftleistung	2700 m³/h
Abmessung (LxBxH)	167 x 85 x 198 cm

Die ATEX Entstauber

Die ATEX Entstauber eignen sich optimal, wenn Sie große Mengen an Feststoffen und Staub absaugen möchten.

Ergonomisch, wendig und leicht zu bedienen sind alle unsere ATEX Modelle. Sie können diese Geräte in vielen verschiedenen Bereichen anwenden.



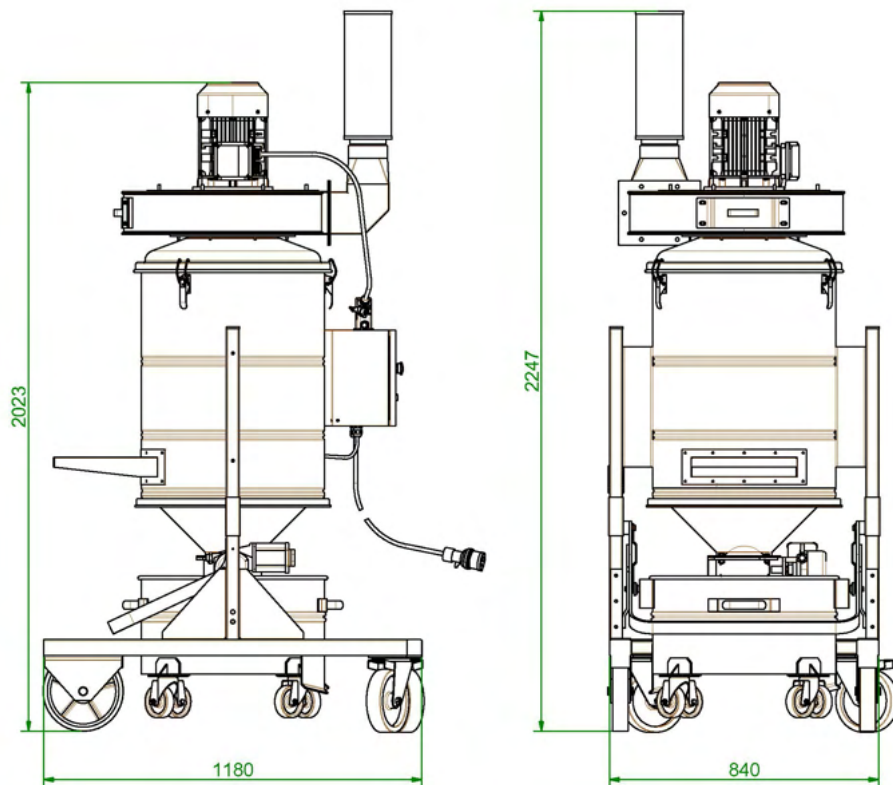
Produkt Highlights

- sichere und einfache Entfernung von Materialien
- geräuscharm
- optimale Ausstattung

INDUSTRIESAUGER ENTSTAUBER COMPACT



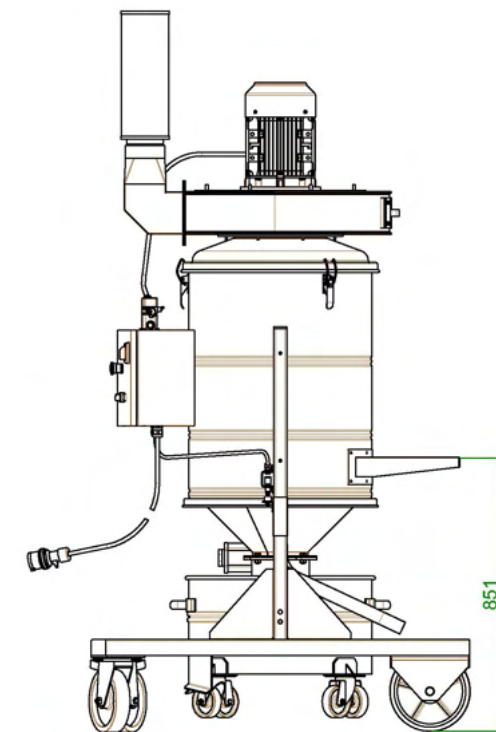
ENTSTAUBER COMPACT.



Der Entstauber Compact

Für die effektive Erfassung von schwebenden Partikeln, ist der Entstauber Compact der perfekte Industriesauger für Sie.

Feinstaub, gesundheitsschädlicher Staub, feine Späne und Abrieb aller Art, entfernen die Geräte problemlos und mühelos.



Produkt Highlights

- hervorragende Ausstattung
- modernes Design
- geeignet zum Aufsaugen von Staub und Spänen



DF 22

Der zertifizierte DF 22 Industriesauger ist ideal als montierte Vorrichtung an Bord von Maschinen zum Absaugen von Staubpartikeln, Aluminium- oder Metallspänen.

Leistung	2.2 kW
Spannung	400 V
Max. Luftleistung	1000 m ³ /h
Abmessung (LxBxH)	66 x 80 x 163 cm



DF 40

DF 40 ist ein Industriesauger mit einem Drehstromgebläse, der zum Absaugen von gefährlichen Schwebestäuben eingesetzt werden kann.

Leistung	4 kW
Spannung	400 V
Max. Luftleistung	2100 m ³ /h
Abmessung (LxBxH)	63 x 110 x 215 cm





INDUSTRIESAUGER

LEBENSMITTEL UND PHARMA & VERPACKUNG UND TEXTIL



DER SWAN.

Der Swan

Das Einsatzgebiet der Swan Modelle ist die Pharmaindustrie. Der Industriesauger kann zum Reinigen der Technik eingesetzt werden sowie problemlos an eine andere Maschine angeschlossen und im Dauerbetrieb genutzt werden.

Der Swan ist mobil, flexibel einsetzbar und für den Dauereinsatz geeignet.



SWAN 085

Der Industriesauger **SWAN 085** ist hervorragend für die Pharmaindustrie geeignet. Er kann zum Reinigen der Technik eingesetzt werden.

Leistung	0.85 kW
Spannung	400 V
Max. Unterdruck	210 mBar
Max. Luftleistung	150 m³/h
Abmessung (LxBxH)	75 x 50 x 160 cm



SWAN 150

Der **SWAN 150** ist ein Kraftstrom-Industriesauger. Er ist mit einem Filterelement und einer seitlich angeordneten Ansaugöffnung ausgestattet.

Leistung	1.5 kW
Spannung	400 V
Max. Unterdruck	230 mBar
Max. Luftleistung	220 m³/h
Abmessung (LxBxH)	75 x 50 x 160 cm



SWAN 220

Der **SWAN 220** wurde entwickelt, um während der Verarbeitungsphasen die Wiederverwertung von Schnittabfällen aus Papier sowie Nylon zu ermöglichen.

Leistung	2.2 kW
Spannung	400 V
Max. Unterdruck	250 mBar
Max. Luftleistung	320 m³/h
Abmessung (LxBxH)	75 x 50 x 160 cm

Produkt Highlights

- geeignet für die Pharmaindustrie
- mobil
- besticht mit seinem Design



DIE AS MASCHINEN.

Die AS Maschinen

Geeignet sind die AS Maschinen für die Verpackungsindustrie und anderen Industriezweigen, in welchen Papier-, Gewebe- und Kunststoffabfälle beseitigt werden sollen.

Produkt Highlights

- perfekte Ausstattung
- geeignet für Papier-, Gewebe-, und Kunststoffabfälle
- modernes Design

AS 085

Ausgestattet ist der AS 085 Industriesauger mit einem Antrieb, einem luftdurchlässigen Auffangsack sowie mit einem Inspektionsglas.

Leistung	0.85 kW
Spannung	400 V
Max. Unterdruck	210 mBar
Max. Luftleistung	150 m³/h
Abmessung (LxBxH)	51 x 59 x 137 cm



AS 220

Der AS 220 Sauger ist die optimale Lösung für Papier-, Gewebe- und Kunststoffabfälle, die in der Verpackungsindustrie und anderen Industriezweigen anfallen.

Leistung	2.2 kW
Spannung	400 V
Max. Unterdruck	250 mBar
Max. Luftleistung	320 m³/h
Abmessung (LxBxH)	60 x 50 x 140 cm



AS 150

Alle AS Modelle wurden entwickelt, um Abfälle und Zuschnitte von Papier, PVC, Nylon und Textilien zu recyceln. Die Maschine hat eine 3-Phasen Zufuhr.

Leistung	1.6 kW
Spannung	400 V
Max. Unterdruck	230 mBar
Max. Luftleistung	280 m³/h
Abmessung (LxBxH)	51 x 59 x 137 cm



INDUSTRIESAUGER ZUBEHÖR & ERSATZTEILE

INDUSTRIESAUGER - ZUBEHÖR

INDUSTRIESAUGER - ZUBEHÖR



DAS ZUBEHÖR.

ZUBEHÖR

ZUBEHÖR



Das Zubehör

Mit dem richtigen Zubehör lassen sich die Funktionen jedes Geräts sinnvoll erweitern:

Beim Saugen mit Bürsten und Düsen erhöhen Sie den Komfort und können jede Ecke zuverlässig reinigen.

Produkt Highlights

- komfortabel
- sinnvolle Erweiterung
- unkomplizierte Handhabung



BODENDÜSE MIT BORSTEN

Typ	Durchmesser	Artikelnr.
BODEN-DÜSE	40Ø 400mm	P01039
	50Ø 400mm	P01040
	50Ø 500mm	P01042
	70Ø 500mm	P01043



BORSTENSTREIFEN

Typ	Durchmesser	Artikelnr.
BORSTEN	400 mm	P01044
	500 mm	P00844



BODENDÜSE MIT GUMMILIPPEN

Typ	Durchmesser	Artikelnr.
BODEN-DÜSE	40Ø 400mm	P01035
	50Ø 400mm	P01036
	50Ø 500mm	P00834
	70Ø 500mm	P01038



GUMMILIPPEN

Typ	Durchmesser	Artikelnr.
GUMMI-LIPPEN	400 mm	P01159
	500 mm	P00849



ANTISTATISCHE BODENDÜSE MIT MESSINGBORSTEN

Typ	Durchmesser	Artikelnr.
BODEN-DÜSE	40Ø 400 mm	P01039/EX
	50Ø 500 mm	P01040/EX



PVC-RUNDBÜRSTE

Typ	Durchmesser	Artikelnr.
PVC	50 mm	P12346



GUMMIBÜRSTE MIT ANTISTATISCHEN MESSINGBORSTEN

Typ	Durchmesser	Artikelnr.
GUMMI-BÜRSTE	40 mm	P11964
	50 mm	P11963



BÜRSTE MIT ANTISTATISCHEN MESSINGBORSTEN

Typ	Durchmesser	Artikelnr.
BÜRSTE	40 mm	P11495
	50 mm	P11496



ROHRREINIGUNGS-BÜRSTE MIT METALLKUPPLUNG

Typ	Durchmesser	Artikelnr.
BÜRSTE	100Ø 40mm	P09097
	200Ø 40mm	P09151



ANTISTATISCHE KEHRDÜSE MIT METALLKUPPLUNG

Typ	Durchmesser	Artikelnr.
KEHRDÜSE	40 mm	P10238
	50 mm	P10239



NASS & TROCKEN FESTE BÜRSTE

Typ	Durchmesser	Artikelnr.
MINIBULL	40 mm	P11792
BULL	70 mm	P00327
GUMMI-LIPPEN	L600 mm	P00847



DOPPELBOGENROHR FÜR BODENDÜSEN

Typ	Durchmesser	Artikelnr.
BODEN-DÜSE	40 mm	P00640
	40 mm	P00640/A
	50 mm	P00649
	50 mm	P00649/A
	70 mm	P00829



ANTISTATISCHES GUMMIFLACHROHR

Typ	Durchmesser	Artikelnr.
GUMMI-ROHR	40 mm	P11660
	50 mm	P11613




ANTISTATISCHES KONISCHES KNIEROHR

Typ	Durchmesser	Artikelnr.
KNIEROHR	40 mm	P09095
	50 mm	P09096



ANTISTATISCHE GUMMITÜLLE MIT METALLKUPPLUNG

Typ	Durchmesser	Artikelnr.
GUMMI-TÜLLE	40mm	P10475
	50mm	P10415
	70mm	P10477



FÜHLERROHR MIT HANDGRIFF

Typ	Durchmesser	Artikelnr.
FÜHLER-ROHR	50 mm	P11419
	100 mm	P09092



VERLÄNGERUNGSROHR MIT HANDGRIFF

Typ	Durchmesser	Artikelnr.
ROHR	70 mm	P00783
	100 mm	P00784



KRATZSAUGROHR L=1000 mm

Typ	Durchmesser	Artikelnr.
KRATZ-SAUGROHR	40 mm	P00328
	50 mm	P00329
	70 mm	P00330



ÖLDICHTE GUMMITÜLLE MIT METALLKUPPLUNG

Typ	Durchmesser	Artikelnr.
GUMMI-TÜLLE	40 mm	P00307
	50 mm	P00308
	70 mm	P00309



ABSAUGHAUBE

Typ	Durchmesser	Artikelnr.
ABSAUG-HAUBE	400x50 mm	P12000



EDELSTAHL ATEX GEPRÜFTER ABSAUGARM

Typ	Durchmesser	Artikelnr.
ABSAUG-ARM	160Ø	P12370
	L=3 m	



ALUMINIUM VERLÄNGERUNGSROHR

Typ	Durchmesser	Artikelnr.
ROHR	L=1mt 40mm	P00312
	L=1mt 50mm	P00313
	L=2mt 40mm	P00823
	L=2mt 50mm	P00824



SILIZIUMSCHRÄGROHR MIT METALLKUPPLUNG

Typ	Durchmesser	Artikelnr.
SCHRÄG-ROHR	40 mm	P11978/40
	50 mm	P11978/50
	70 mm	P11978/70



ANTISTATISCHES FLACHROHR

Typ	Durchmesser	Artikelnr.
FLACH-ROHR	40 mm	P00299
	50 mm	P00301
	70 mm	P00302



WANDMONTIERTER SCHLAUCHAUFROLLER

Typ	Durchmesser	Länge
SCHLAUCH-AUFROLLER	40 mm	10mt FLEX
	50 mm	

START & STOP MIKROSCHALTER



ABSAUGARM MIT HAUBE UND HALTERUNG

Typ	Durchmesser	Artikelnr.
ABSAUG-ARM	50 mm	P11892



ABSAUGARM

Typ	Durchmesser	Artikelnr.
ABSAUG-ARM	150Ø	P12336
	L=3 m	


INDUSTRIESAUGER ZUBEHÖR KITS

ZUBEHÖR - KITS

ZUBEHÖR - KITS



DIE KITS.



Die Kits

Ob für Standard- oder spezielle Fälle, die Zubehör-Kits der Industriesauger bieten eine Vielzahl an Anwendungsmöglichkeiten.

Produkt Highlights

- viele Anwendungsmöglichkeiten
- qualitativ hochwertige Materialien
- langlebig



STARTER KIT

Typ	Durchmesser	Artikelnr.
3m "EVA" flexibler Schlauch	40 mm 50 mm	P12349 P12350
2 antistatische Gummimuffen		
Flachrohr		




NASS & TROCKEN KIT

Typ	Durchmesser	Artikelnr.
3m "EVA" flexibler Schlauch	40 mm 50 mm	P11886 P11887
2 antistatische Gummimuffen		
Flachrohr		
Rundbürste		
Doppelbogenrohr für Bodendüse		
Bodendüse mit Gummilippen		
1 PVC MUFFE für Rundbürste (Nur für Ø50mm Kit)		



TROCKENEINSATZ KIT

Typ	Durchmesser	Artikelnr.
3m "EVA" flexibler Schlauch	40 mm 50 mm	P12347 P12348
2 antistatische Gummimuffen		
Flachrohr		
Rundbürste		
Doppelbogenrohr für Bodendüse		
Bodendüse mit Borsten		
1 PVC MUFFE für Rundbürste (Nur für Ø50mm Kit)		



ÖL & SPÄNE KIT

Typ	Durchmesser	Artikelnr.
3m "PUR" verstärkter flexibler Schlauch	40 mm 50 mm 70 mm	P12351 P12352 P12353
2 antistatische Gummimuffen		
Flachrohr		
Metallverbindung M/M		
Gummitülle		



ÖL & SPÄNE KIT PRO

Typ	Durchmesser	Artikelnr.
3m "PUR" verstärkter flexibler Schlauch	40 mm 50 mm	P12354 P12355
2 antistatische Gummimuffen		
Flachrohr		
Metallverbindung M/M		
Gummitülle		
Antistatisches Kratzsaugrohr		
Doppelbogenrohr für Bodendüse		
Bodendüse mit Gummilippen		
Kratzsaugrohr		



ATEX STARTER KIT

Typ	Durchmesser	Artikelnr.
3m "EVA" elektrischleitender flexibler Schlauch	40 mm 50 mm	P12374 P12378
2 antistatische Gummimuffen		
Metallverbindung M/M		
Antistatische Gummitülle		



ATEX KIT PRO

Typ	Durchmesser	Artikelnr.
3m "PUR" antistatischer Schlauch	40 mm 50 mm	P12376 P12377
2 antistatische Gummimuffen		
Flachrohr		
Metallverbindung M/M		
Antistatische Gummitülle		
Doppelbogenrohr für Bodendüse		
Antistatische Bodendüse mit Borsten		



OFENREINIGUNGS-KIT

Typ	Durchmesser	Artikelnr.
2.7 m flexibler Metallschlauch	40 mm	P11857
2 Muffen		
Ofenbürste		
1m Verlängerungsrohr mit Wärmeschutz		
Erdungszange mit Kabel		

INDUSTRIESAUGER ZUBEHÖR SCHLÄUCHE



DIE SCHLÄUCHE.



"EVA"
FLEXIBLER SCHLAUCH

Typ	Durchmesser	Artikelnr.
EVA	40 mm 30m	P00336
	50 mm 25m	P00337



"EVA"
ELEKTRISCHLEITENDER
FLEXIBLER SCHLAUCH

Typ	Durchmesser	Artikelnr.
EVA	40 mm 30m	P12316
	50 mm 25m	P12317



"PUR"
POLYURETHANE
FLEXIBLER SCHLAUCH

Typ	Durchmesser	Artikelnr.
PUR	40 mm 15m	P09052
	50 mm 15m	P09053
	70 mm 15m	P09054



VERSTÄRKTER
ABRIEBFESTER
SCHLAUCH

Typ	Durchmesser	Artikelnr.
SCHLAUCH	50 mm 10m	P11933/50
	100 mm 10m	P11933/100

Die Schläuche

Die Schläuche der Industriesauger sind aus hochwertigem Material und sehr langlebig.

Das flexible Zubehör ist selbstverständlich in verschiedenen Durchmessern sowie Längen erhältlich.


Produkt Highlights

- hochwertige und robuste Materialien
- langlebig
- verschiedenes Zubehör erhältlich



"PUR" POLYURETHANER
ANTISTATISCHER
SCHLAUCH

Typ	Durchmesser	Artikelnr.
PUR	40 mm 15m	P11841/40
	50 mm 15m	P11841/50
	70 mm 15m	P11841/70
	100 mm 15m	P11841/100



"PUR" POLYURETHANER
ANTISTATISCHER
SCHLAUCH

Typ	Durchmesser	Artikelnr.
PUR	120 mm 15m	P12357/120
	150 mm 15m	P12357/150
	180 mm 15m	P12357/180
	200 mm 15m	P12357/200

INDUSTRIESAUGER ZUBEHÖR GUMMIMUFFEN



DIE GUMMIMUFFEN.



ANTISTATISCHE GUMMIMUFFE

Typ	Durchmesser	Artikelnr.
PUR	40 mm	P09377
	50 mm	P09214
	70 mm	P09216
	100 mm	P11760
EVA	40 mm	P12311/40
	50 mm	P12311/50

GUMMIMUFFE FÜR SCHLAUCH EVA/PUR

Typ	Durchmesser	Artikelnr.
PUR	50/40 mm	P12301
EVA	50/40 mm	P12302

Die Gummimuffen

Die Gummimuffen gehören zum Zubehör der Industriesauger. Das einfach zu verstehende Stecksystem ermöglicht eine gute Handhabung.

Außerdem können Sie weitere Kombinationsmöglichkeiten nutzen und somit eine optimale Reinigung erzielen.

Produkt Highlights

- einfache Handhabung
- verschiedene Kombinationsmöglichkeiten
- problemloser Gebrauch



INDUSTRIESAUGER ZUBEHÖR VERBINDUNGSSTÜCKE

ZUBEHÖR - VERBINDUNGSSTÜCKE

ZUBEHÖR - VERBINDUNGSSTÜCKE



VERBINDUNGSSTÜCKE.

ZUBEHÖR - VERBINDUNGSSTÜCKE



Die Verbindungsstücke

Durch das richtige Zubehör, können Sie Ihren Industriesauger an die unterschiedlichsten Anwendungen anpassen.

Unsere Verbindungsstücke bestehen aus qualitativ hochwertigem Material, sind robust und bestechen mit ihrem modernen Design.

Produkt Highlights

- hochwertiges Material
- modernes Design
- viele Anwendungsmöglichkeiten



VERZINKTE EDELSTAHL REDUZIERUNG M/F

Typ	Durchmesser	Artikelnr.
M/F	70/40 mm	P10867/X
	70/50 mm	P10866/X
	80/40 mm	P09215
	80/50 mm	P09217
	80/70 mm	P00279/X



VERZINKE STAHLREDUZIERUNG

Typ	Durchmesser	Artikelnr.
MINIBULL/ TB/ ECOBULL/ M65/TX	70/40 mm	P10867
	70/50 mm	P10866
	70/70 mm	P00295
BULL/FOX/ AC/SWAN	80/40 mm	P00277
	80/50 mm	P00278
	80/70 mm	P00279
PUMA	100/50 mm	P00281
	100/70 mm	P00283
	100/100 mm	P00285



Y ABZWEIGROHR

Typ	Durchmesser	Artikelnr.
Y ABZWEIG- ROHR	70-40-40mm	P11662
	70-50-50mm	P11717
	80-40-40mm	P00314
	80-50-50mm	P00315
	80-70-70mm	P00316
	100-50-50mm	P00318
	100-70-70mm	P00319



SCHNELLKUPPLUNG

Typ	Durchmesser	Artikelnr.
SCHNELL- KUPPLUNG	40 mm	P00780
	50 mm	P00781
	70 mm	P00782



FLANSCH FÜR ABSAUGARM

Typ	Durchmesser	Artikelnr.
ABSAUG- ARM	160 mm	P12334



Y REDUZIERUNG FÜR DF

Typ	Durchmesser	Artikelnr.
DF	70-70 mm	P12335/70
	100-100 mm	P12335/100
	120-120 mm	P12335/120



METALLVERBINDUNGSSTÜCK M/M

Typ	Durchmesser	Artikelnr.
M/M	40mm	P00286
	50mm	P00287
	70mm	P00289
	100mm	P00291



FLANSCH FÜR FLEXIBLEN SCHLAUCH

Typ	Durchmesser	Artikelnr.
SCHLAUCH	100 mm	P12300/100
	120 mm	P12300/120
	150 mm	P12300/150
	180 mm	P12300/180
	200 mm	P12300/200



METALLVERBINDUNGSSTÜCK M/F

Typ	Durchmesser	Artikelnr.
M/F	40 mm	P00292
	50 mm	P00293
	70 mm	P00295

ZUBEHÖR - VERBINDUNGSSTÜCKE

MANUELLE REINIGUNG



DIE MANUELLE REINIGUNG.

MOPP

MOPP



Produkt Highlights

- alle Produkte haben eine optimale Qualität
- kostengünstig
- effizient

Die manuelle Reinigung

An Stellen, an denen Maschinen nicht herankommen, können Sie anhand von manueller Reinigung, schnell und kostengünstig, Oberflächen von Verschmutzungen befreien.

Wir bieten Ihnen verschiedenste Moppvarianten, verstellbare Stiele sowie Mikrofaserunterlagen für unterschiedlichste Bereiche an.



BASIC Mikrofaser mopp

Der **BASIC Mikrofaser mopp** ist reißfest sowie wasserdurchlässig. Er hat eine gute Laufeigenschaft und ist sehr langlebig. Standard Bezug

Mikrofaser mopp 40 cm	weiß VE=75 Stk.	301.230
Mikrofaser mopp 50 cm	weiß VE=50 Stk.	301.231



PREMIUM Mikrofaser mopp

Der **PREMIUM Mikrofaser mopp** weist dank seiner blauen Borsten eine optimale Schrubbwirkung auf. Der Mopp ist reißfest und wasserdurchlässig.

Mikrofaser mopp 40 cm	weiß/blau VE=75 Stk.	301.232
Mikrofaser mopp 50 cm	weiß/blau VE=50 Stk.	301.233



CLASSIC Baumwoll mopp

Der **CLASSIC Baumwoll mopp** hat einen Standard Bezug und einen hohen Baumwollanteil. Er besitzt eine 4-Farbcodierung sowie wasserdurchlässige Taschen.

Baumwoll mopp 40 cm	4-Farbsystem VE=75 Stk.	302.037
Baumwoll mopp 50 cm	4-Farbsystem VE=50 Stk.	302.038



BASIC PRO Profimopp aus Mikrofaser

Zu den Eigenschaften des **BASIC PRO Profimopps** zählen Reißfestigkeit, hohe Grammatik sowie aufgepolsterte und wasserdurchlässige Taschen.

Mikrofaser mopp 40 cm	weiß VE=75 Stk.	301.019
Mikrofaser mopp 50 cm	weiß VE=50 Stk.	301.020



PREMIUM PRO Profimopp aus Mikrofaser

Der wasserfeste sowie reißfeste und in Spitzenqualität verarbeitete **PREMIUM PRO Profimopp** ist besonders leicht und besitzt eine 4-Farbcodierung.

Mikrofaser mopp 40 cm	weiß/blau VE=75 Stk.	301.021
Mikrofaser mopp 50 cm	weiß/blau VE=50 Stk.	301.022



CLASSIC PRO Profimopp aus Baumwolle

Der **CLASSIC PRO Profimopp** zeichnet sich durch seine Spitzenqualität sowie hohe Dichte aus. Das Modell hat wasserdurchlässige und aufgepolsterte Taschen.


Baumwoll mopp 40 cm	4-Farbsystem VE=75 Stk.	301.048
Baumwoll mopp 50 cm	4-Farbsystem VE=50 Stk.	301.049



BLUESTAR Profimopp aus Mikrofaser

Der **BLUESTAR Profimopp** garantiert eine gleichmäßige Aufnahme von Schmutz und sorgt mit der 4-Farbcodierung für eine optimale Reinigung.

Mikrofaser 40 cm	weiß/blau VE=75 Stk.	301.227
Mikrofaser 50 cm	weiß/blau VE=50 Stk.	301.228



DELPHIN Profimopp aus Mikrofaser

Hervorragend verarbeitet ist der **DELPHIN Profimopp**. Diesen Mopp können Sie individuell in der Gebäudereinigung einsetzen. Er hat extra starke Taschen.

Mikrofaser 40 cm	weiß/grau VE=75 Stk.	301.225
Mikrofaser 50 cm	weiß/grau VE=50 Stk.	301.226



SHARK Profimopp aus Mikrofaser

Der **SHARK Profimopp** eignet sich optimal für die Entfernung von festhaftenden Verschmutzungen. Der Mopp ist weiß/grau.

Mikrofaser 40 cm	weiß/grau VE=50 Stk.	302.008
Mikrofaser 50 cm	weiß/grau VE=50 Stk.	302.009



EXCELLENT Profimopp aus Baumwolle & Mikrofaser

Der **EXCELLENT Profimopp** hat wasser-durchlässige Taschen sowie eine 4-Farbcodierung. Anwenden können Sie den Mopp beispielsweise in Krankenhäusern.

Mischfaser 40 cm	weiß/blau VE=75 Stk.	302.010
Mischfaser 50 cm	weiß/blau VE=50 Stk.	302.011



OCTOPUS BLAU Chenille-Mopp aus Mikrofaser

Der **OCTOPUS BLAU Chenille-Mopp** besitzt eine extra weiche und feine Chenille-Oberfläche, welche aus einem speziellen Gewebe aus Chenillegarn gewonnen wird.

Chenille 40 cm	blau VE=75 Stk.	302.012
Chenille 50 cm	blau VE=50 Stk.	302.013



OCTOPUS ROT Chenille-Mopp aus Mikrofaser

Der **OCTOPUS ROT Chenille-Mopp** besitzt eine extra weiche und feine Chenille-Oberfläche, welche aus einem speziellen Gewebe aus Chenillegarn gewonnen wird.

Chenille 40 cm	rot VE=75 Stk.	302.035
Chenille 50 cm	rot VE=50 Stk.	302.036



ECO Klapphalter

Klapphalter ohne Aufrechtfunktion
Stabiler Klapphalter mit einfacher Handhabung. Der ECO Klapphalter ist in zwei verschiedenen Größen erhältlich : 40 cm oder 50 cm

Eco 40 x 10 cm	VE=10 Stk.	301.249
Eco 50 x 11.5 cm	VE=10 Stk.	301.250

ECO PRO Klapphalter

Magnet-Klapphalter ohne Aufrechtfunktion
Stabiler Klapphalter mit Magnetverschluss und einfacher Handhabung. Der ECO PRO Klapphalter ist in zwei Ausführungen erhältlich : 40 cm oder 50 cm

Eco PRO 40 x 10 cm	VE=10 Stk.	301.041
Eco PRO 50 x 11.5 cm	VE=10 Stk.	301.042

Der Sprühstiel

Der **Sprühstiel** eignet sich ideal für kleine Objekte. Die Füllmenge beträgt ca. 550 ml.

145 cm	VE=20 Stk.	301.218
--------	------------	---------

Fester Aluminiumstiel mit schwarzem Handgriff

Der **Aluminiumstiel** hat einen extra langen, ergonomisch gerippten Handgriff für komfortables Arbeiten. Sicherer Halt, auch wenn Handschuhe getragen werden.

140 cm Wandstärke 0.9 mm	VE=50 Stk.	301.018
-----------------------------	------------	---------

Teleskopstiel aus hochfestem Aluminium STANDARD


Höhenverstellbarer **Teleskopstiel** von 80 -145 cm zur Einstellung der optimalen Arbeitshöhe. Praktischer, besonders festklemmender Schnellverschluss.

80-145 cm	VE=50 Stk.	301.037
-----------	------------	---------

Teleskopstiel aus hochfestem Aluminium PRO

Höhenverstellbarer **Teleskopstiel** von 96 -175 cm zur Einstellung der optimalen Arbeitshöhe. Praktischer, besonders festklemmender Schnellverschluss.

96-175 cm	VE=20 Stk.	301.224
-----------	------------	---------



Der Sprühstiel





MIKROFASERTUCH PRO BLAU

Blaues PRO Mikrofasertuch

Universelle Trocken- und Nassanwendung auf allen gängigen Oberflächen. Streifenfreies und kratzfreies polieren möglich.

Mikrofasertuch 40 cm	blau VE=5 Stk.	301.240
----------------------	-------------------	---------



MIKROFASERTUCH PRO ROT

Rotes PRO Mikrofasertuch

Universelle Trocken- und Nassanwendung auf allen gängigen Oberflächen. Streifenfreies und kratzfreies polieren möglich.

Mikrofasertuch 40 cm	rot VE=5 Stk.	301.241
----------------------	------------------	---------



MIKROFASERTUCH PRO GELB

Gelbes PRO Mikrofasertuch

Universelle Trocken- und Nassanwendung auf allen gängigen Oberflächen. Streifenfreies und kratzfreies polieren möglich.

Mikrofasertuch 40 cm	gelb VE=5 Stk.	301.242
----------------------	-------------------	---------



MIKROFASERTUCH PRO GRÜN

Grünes PRO Mikrofasertuch

Universelle Trocken- und Nassanwendung auf allen gängigen Oberflächen. Streifenfreies und kratzfreies polieren möglich.

Mikrofasertuch 40 cm	grün VE=5 Stk.	301.243
----------------------	-------------------	---------





Müllsack 30L STANDARD ohne Zugband

Material	HDPE
Farbe	weiß/transparent
50 Säcke/Rolle	50x60 cm
18 Rollen	Karton
Umkarton	EAN: 9001376 073286



Müllsack 60L STANDARD ohne Zugband

Material	HDPE
Farbe	weiß/transparent
30 Säcke/Rolle	64x71 cm
18 Rollen	Karton
Umkarton	EAN: 9001376 059594



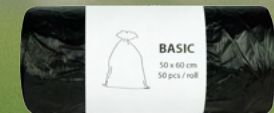
Müllsack 60L STRONG ohne Zugband

Material	HDPE
Farbe	blau
30 Säcke/Rolle	64x71 cm
18 Rollen	Karton
Umkarton	EAN: 9001376 058290



Müllsack 120L STANDARD ohne Zugband

Material	HDPE
Farbe	orange/deckend
25 Säcke/Rolle	70x110 cm
15 Rollen	Karton
Umkarton	EAN: 9001376 093208



Müllsack 30L BASIC ohne Zugband

Material	HDPE
Farbe	schwarz
50 Säcke/Rolle	50x60 cm
40 Rollen	Karton
Umkarton	EAN: 9001376 020570



Müllsack 120L BASIC ohne Zugband

Material	HDPE
Farbe	transparent
25 Säcke/Rolle	70x110 cm
15 Rollen	Karton
Umkarton	EAN: 9001376 173726



Müllsack 120L STANDARD ohne Zugband

Material	HDPF
Farbe	blau/deckend
25 Säcke/Rolle	70x110 cm
15 Rollen	Karton
Umkarton	EAN: 9001376 029108

TEPPICH & POLSTERREINIGUNGS- MASCHINEN



DIE EINSTIEGSKLASSE.

EINSTIEGSKLASSE

Produkt Highlights

- handlich und kompakt
- geeignet für textile Oberflächen
- verschiedene Einsatzbereiche

Die Einstiegsklasse

Die Einstiegsklasse der Teppich & Polsterreinigungsmaschinen sind für textile Oberflächen wie z.B. Teppichböden, Polstermöbel oder Fahrzeug-Innenräume geeignet.

Durch leichte und kompakte Bauweise, vor allem bei kleineren Grund- und Unterhaltsreinigungen, ideal.



TW 411

Handlich und kompakt ist die **TW 411** Maschine. Geeignet ist sie für textile Oberflächen wie z.B. Teppichböden, Polstermöbel oder Fahrzeug-Innenräume.

Flächenleistung bis	20 m ²
Wassertank	10.5 L / 9 L
Gewicht	14 kg
Abmessung (LxBxH)	65 x 33 x 44 cm



TW 412

Durch ihre leichte und kompakte Bauweise besticht die **TW 412** besonders. Vor allem ist die Maschine bei kleineren Grund- und Unterhaltsreinigungen ideal.

Flächenleistung bis	30 m ²
Wassertank	10.5 L / 9 L
Gewicht	14 kg
Abmessung (LxBxH)	65 x 33 x 44 cm



SE7

Die Anwendungsbereiche der **SE7** sind Teppichböden- und Polsterreinigungen in Büros, Praxen, Kinos und Haushalten sowie Reinigungen von Autopolstern.

Flächenleistung bis	20 m ²
Wassertank	6.5 L
Gewicht	13 kg
Abmessung (LxBxH)	55 x 35 x 64 cm

EINSTIEGSKLASSE

OZONGENERATOR



DER OZONGENERATOR.



Airwil Ozon 7000

Der **Airwil Ozon 7000** ist ein professioneller Ozongenerator zur Bekämpfung von Schimmel, Bakterien und Viren sowie Geruchs-beseitigung in Räumen.

Spannung	220-240 V ~ 50 Hz
Maximale Leistungsaufnahme	100 W
Gewicht	2.9 kg
Abmessung (LxBxH)	21 x 26 x 18 cm

Der Ozongenerator

Die Einstiegsklasse der Ozongeneratoren werden vielfach zur Desinfektion von Räumen, z.B. in medizinischen Einrichtungen, Kindergärten und in Wohnräumen eingesetzt.

Diese Geräte weisen außerdem eine hohe Kapazität und Langlebigkeit auf. Sie sind umweltschonend, da keine Chemie verwendet wird.

Produkt Highlights

- günstige Anschaffung
- umweltschonend
- schnell & unkompliziert einsetzbar

Hier haben Sie Platz für Ihre Notizen:

A series of horizontal dashed lines providing a space for notes.